

Relatório & Contas

2014



Associação de Desenvolvimento e Bem Estar Social da Freguesia da
Barreira

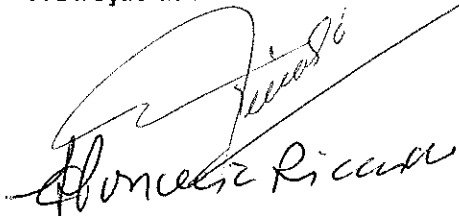
Exmo. (a) Senhor(a) Associado(a),

Para cumprimento do disposto na Lei e nos Estatutos da ADESBA, Artº.33º., alínea b), nº.2, submetemos à aprovação da Assembleia Geral, o Relatório de Gestão e Contas respeitantes ao exercício de 2014, procedimento obrigatório cujos trâmites obedecem a uma sequência pré-estabelecida pelos serviços da Segurança Social.

Com os nossos melhores cumprimentos,



Barreira, 13 de março de 2015.

A Direção da ADESBA




Abonceliz Ricardo

Elara Curado



Índice |

4	1. Nota Introdutória
6	2. Sobre nós...
7	3. Reflexão sobre o Exercício de 2013
8	4. Respostas Sociais
10	5. Respostas Culturais
11	6. Angariação de Fundos
11	7. Recursos Humanos
11	Categoria Profissional e Medidas de Apoio
13	Estágios Curriculares
13	Voluntariado
13	Formação Institucional
14	8. Formação Financiada
15	9. Associados
15	10. Conclusão
16	11. Proposta
17	12. Contas


Amélia Ricadas

1. Nota Introdutória


Concluídas que foram as obras deste nosso novo espaço, uma outra aventura que muitas vezes nos tirou do nosso conforto e de muitas horas de sono. Pensámos algumas vezes se valeria a pena tanta preocupação, mas sempre fomos conseguindo forças para contrariar momentos menos positivos, ancorando as nossas decisões na valorização do positivo, no que, ao longo do ano, se constituiu como ganhos e conquistas dos nossos serviços, continuando o caminho que já vínhamos percorrendo cada vez com maior exigência, afirmação e metodologias de gestão continuamente melhoradas.

As nossas equipas de trabalho, que dinamizam todas as atividades e serviços, englobando todos os processos de suporte existentes neste ambiente institucional, estão cada vez mais conscientes e empenhadas e acompanham, com uma atitude incondicional e ativa, as nossas novas exigências.

O equipamento agora tornado uma realidade depois de ultrapassadas que foram múltiplas contrariedades, foi sonho sempre presente dos responsáveis da Instituição.

Com a construção deste equipamento, inaugurado em 27 de setembro e o desenvolvimento da sua atividade nas valências de Lar com 57 residentes, 20 no Centro de Dia, 20 no Centro de Convívio e 32 com Serviço de Apoio Domiciliário procuramos encontrar uma resposta abrangente de cariz social que possa potenciar substanciais melhorias na gestão do âmbito do bem-estar da comunidade. Porém, o mérito desta iniciativa tem ainda outra realidade muito importante no contexto social: foram criados mais 25 postos de trabalho em 2014.

Neste contexto e através do rigoroso cumprimento da legislação em vigor, considerando os nossos registos exigentes, propomo-nos a analisar a importância crucial do relato financeiro efetuado pelo Conselho Fiscal às contas apresentadas e a necessidade da existência de uma gestão transparente, por força das relações desta nossa Instituição com o estado, sócios e doadores no âmbito de interesses económicos e sociais.



Francisco Cardoso

Porém antes de descrevermos a estrutura deste documento, não podemos deixar de expressar o nosso profundo agradecimento a todos aqueles que generosa e desinteressadamente, continuam a acreditar na ADESBA. Essa generosidade tem sido traduzida em disponibilidade de tempo, donativos monetários e outros que nos permitiram, em grande parte concretizar o Plano de Atividades de 2014.



António R. Costa

2. Sobre nós...

A ADESBA – Associação de Desenvolvimento e Bem Estar Social da Freguesia da Barreira é uma Instituição Particular de Solidariedade Social com estatutos registados no Instituto da Segurança Social, I.P., em 14/05/1998, no Livro das Instituições Particulares de Solidariedade Social. A sua criação surgiu das necessidades sentidas pela população local em vários aspetos, nomeadamente no apoio às crianças e jovens, às famílias e aos idosos e ainda em termos culturais, desportivos e de recreio e lazer.

A Instituição iniciou a sua atividade em 05/12/ 1997, com o objetivo de promover a solidariedade social, o desenvolvimento cultural e o bem-estar da população da freguesia da Barreira.

Os princípios orientadores e os objetivos institucionais centram-se na tríade abaixo exposta.



Amélia Ricardo

3. Reflexão sobre o Exercício de 2014

No ano 2014, os serviços prestados nas Respostas Sociais implementadas pela ADESBA, foram essencialmente a continuidade do que se têm vindo a realizar em anos anteriores de acordo com a capacidade de resposta da Instituição e as necessidades da comunidade, pelo que consideramos que se atingiram os objetivos definidos.


Em outubro do mesmo ano, a ADESBA expandiu a sua intervenção na área da terceira idade com a abertura da Estrutura Residencial para Pessoas Idosas. Esta resposta social superou as expetativas inicialmente previstas, sendo os objetivos totalmente superados.

Partindo de uma avaliação a nível global da organização relativamente aos objetivos traçados nas atividades desenvolvidas e ao número de clientes nas Respostas Sociais, foi possível concluir que os mesmos foram alcançados face ao que estava previsto.

A nível interno focámo-nos na consolidação dos valores da Instituição, no trabalho em equipa e coesão de laços de solidariedade e responsabilidade entre os colaboradores. A formação contínua dos nossos colaboradores foi também uma das prioridades de modo a melhorar a qualidade dos serviços. O número de colaboradores aumentou face à procura no que concerne aos serviços prestados pela Instituição.

A nível externo, aprofundamos e expandimos as ligações a toda a comunidade com a participação em eventos institucionais como de angariação de fundos de âmbito cultural, social e solidários.

Efetuámos uma monitorização regular da nossa gestão financeira, nunca perdendo de vista o equilíbrio entre qualidade e sustentabilidade da Instituição, empenhando-nos com determinação em prevenir o futuro dada a atual conjuntura económica.



António Ricardo

4. Respostas Sociais


4.1 Operacionalidade da Estrutura Residencial para Idosos

A Estrutura Residencial para Pessoas Idosas inaugurou no dia 29 de setembro de 2014, tendo iniciado a sua atividade, a 1 de outubro, do mesmo ano. A 31 de dezembro, a frequentar esta resposta social, a Instituição tinha 35 clientes. Em dezembro do mesmo ano foi celebrado Acordo de Cooperação com a Segurança Social e a Instituição para 16 clientes desta Resposta Social. Do acordo supra mencionado, 13 vagas são comparticipadas e 3 são vagas sociais, ficando a gestão destas últimas sobre a competência da Segurança Social.

4.2 A Instituição detém ainda Acordos de Cooperação com a Segurança Social, para efeitos de comparticipação financeira nas Respostas Sociais de Serviço de Apoio Domiciliário (SAD), Centro de Convívio e Centro de Atividades de Tempos Livres (CATL). A ADESBA é ainda a entidade gestora das Atividades de Animação e Apoio à Família (AAAF) nos Infantários da Barreira e do Telheiro e do Serviço de Refeições das Escolas do 1º CEB. Numa iniciativa conjunta com a Segurança Social promoveu-se a resposta de Centro de Atendimento e Acompanhamento Social, que conta com o apoio de um Técnico de Serviço Social.

Quadro I | Número de Clientes por Resposta Social

Respostas Sociais	Nº de Clientes
Estrutura Residencial para Pessoas Idosas	35
Serviço de Apoio Domiciliário	32
Centro de Convívio	18
Centro de Atividades de Tempos Livres	12
Atividades de Animação e Apoio à Família (Prolongamento de Horário)	43
Serviço de Refeições	64
Centro de Atendimento e Acompanhamento Social	398
Total	602



Em cooperação com o Município de Leiria, fornecemos diariamente almoços para a Rede Pública de Ensino (Jardins de Infância e Escolas do 1º CEB da Barreira), ao abrigo do Programa de Generalização do Fornecimento de Refeições. A ADESBA fornece ainda refeições aos clientes do Serviço de Apoio Domiciliário, do Centro de Convívio e aos colaboradores da Instituição. O quadro II apresenta o número médio de refeições diárias confeccionadas e distribuídas pela Instituição.

Quadro II | Número de Refeições Diárias por Resposta Social

Refeições Diárias	Nº de Refeições
Estrutura Residencial para Pessoas Idosas*	175
Serviço de Apoio Domiciliário **	48
Centro de Convívio ***	18
Escolas do 1º CEB da Barreira	64
Atividades de Animação e Apoio à Família****	104
Colaboradores *****	46
Total	455

* O número de refeições inclui pequeno-almoço, almoço, lanche, jantar e reforço durante a noite.

** Este serviço é prestado de segunda-feira a sexta-feira e inclui almoço e jantar. À sexta-feira e em véspera de feriado é confeccionada uma terceira refeição para reforço.

*** Lanche diário dos clientes.

**** O número apresentado inclui almoço (67) e lanche (37) das crianças.

**** Os colaboradores da Instituição recebem o subsídio de refeição em espécie.

No decorrer do ano de 2014 foram ainda implementadas e desenvolvidas algumas atividades nas Respostas Sociais da Instituição. Na área da terceira idade o objetivo foi prevenir a solidão e o isolamento; incentivar as relações interpessoais e entre gerações e ainda contribuir para retardar ou evitar a institucionalização.

Na área da infância este aumento também foi observado, nomeadamente no Centro de Atividades de Tempos Livres (CATL), onde se verificou um aumento significativo de crianças durante o período de interrupções letivas de junho a setembro com a frequência média diária de 15 crianças. Este facto deveu-se fundamentalmente á oferta diversificada das atividades programadas.

Américo

No quadro abaixo apresentamos algumas das atividades mais relevantes desenvolvidas nas diferentes Respostas Sociais.

Quadro III | Exemplos de Atividades Realizadas por Resposta Social


Respostas Sociais	Atividades
Centro de Convívio / SAD	Projeto “Novas Primaveras” da SAMP; Classes de Mobilidade; Histórias de Fio a Pavio; Baile de Carnaval entre Instituições. Passeios e Comemorações de Dias Festivos
CATL	Ida ao Cinema City; Idas à praia e às piscinas; Oficinas e Workshops Criativos; Visitas aos Espaços Culturais da Cidade.
AAAF	Expressão Musical; Ensino Recreativo e Desportivo; Comemoração de Dias Festivos.

5. Respostas Culturais

No decorrer do ano de 2014, o grupo coral AdesbaChorus participou em vários concertos e foi convidado a integrar um espetáculo musical de angariação de fundos no Teatro José Lúcio da Silva em novembro, cuja receita reverteu na íntegra para a Capela da Gândara dos Olivais.

Em 2014, não foi realizado nenhum concerto de angariação de fundos para a Estrutura Residencial para Pessoas Idosas, pelo grupo coral AdesbaChorus.

A Escola de Música teve a frequência de 30 alunos nas aulas de formação musical, essencialmente na aprendizagem dos instrumentos de guitarra, piano e violino.



6. Eventos e Angariação de Fundos

A participação da Instituição em eventos e angariação de fundos tem sido fundamental não só como instrumento de divulgação do trabalho desenvolvido na associação, mas também como meio de garantir através de iniciativas próprias alguma sustentabilidade à ADESBA.


Quadro IV | Eventos e Angariação de Fundos

Eventos	Meses
Festival do Folclore - Tasquinhas da Barreira	junho de 2014
Co – Organização das IV Jornadas de Economia Social	outubro de 2014
Almoço de Angariação de Fundos	novembro de 2014
Natal Solidário no Mercado Sant'Ana	dezembro de 2014

7. Recursos Humanos

Em meados de 2014, iniciámos uma nova organização dos serviços, com a reestruturação do Quadro de Pessoal, beneficiando de algumas medidas de emprego e apoio à contratação do Instituto de Emprego e Formação Profissional (IEFP) tendo estas, resultado em 25 novas contratações.

Em 31 de dezembro, na Instituição tinha os seguintes colaboradores:



Amélia Ricardo

Quadro V | Quadro de Pessoal

Categoria Profissional	Nº de Colaboradores
Assistente Social com funções de Direção Técnica	1
Técnico Superior de Mediação Social	1
Técnica Superior de Educação Social	1
Escriturária	2
Animadora Cultural	2
Enfermeiro *	1
Médico **	1
Motorista	1
Cozinheira	1
Lavadeira	1
Fiel de Armazém	1
Ajudante de Cozinha	4
Ajudantes de Ação Educativa	4
Ajudantes de Ação Direta	15
Auxiliares de Serviços Gerais	10
Total	46

* Tempo inteiro na Instituição

** Tempo parcial – está na Instituição às 3 feiras, no período da tarde.

Quadro VI | Categoria Profissional e Medidas de Apoio

Nº e Categoria Profissional	Tipo de Medida	Entidade	Comparticipação
1 - Técnico Superior de Mediação Social	Acordo de Cooperação Atípico	Segurança Social	
1 – Escriturária	Medida Estímulo 2013	IEFP	50%
1 – Enfermeiro	Medida Estímulo 2013	IEFP	50%
1 – Auxiliar de Ação Educativa	Medida Estímulo 2013	IEFP	50%
2 – Ajudante de Cozinha	Medida Estímulo 2013	IEFP	50%
8 – Auxiliares de Ação Direta	Medida Estímulo 2013	IEFP	50%
6 - Auxiliar de Serviços Gerais	Medida Estímulo 2013	IEFP	50%
1 - Auxiliar de Ação Direta	CEI	IEFP	100%
Total - 21 Colaboradores			

Handwritten signatures and notes:
 - A large signature across the bottom left.
 - A smaller signature below it, possibly "Ana Maria Ricardo".
 - Some illegible handwritten notes and scribbles.

Quadro VII | Estágios na Instituição

Curso *	Tipo de Estágio	Duração
Serviço Social	Estágio Curricular	5 meses
Serviço Social	Estágio Curricular	8 meses

* Estágios da Escola Superior de Educação e Ciências Sociais de Leiria.

O voluntariado também começou a ser uma boa prática da Instituição sendo um forte apoio na concretização das tarefas desenvolvidas na ADESBA. Os mesmos foram enquadrados de acordo com as necessidades sentidas.

Quadro VIII | Voluntários em Respostas Sociais

Categoria	Nº Voluntários
Acompanhamento e Vigilância no Transporte de Crianças	2
Acompanhamento e Vigilância aos Idosos	2

A ADESBA no ano de 2014, também privilegiou a formação dos colaboradores da Instituição tentando abranger algumas áreas relevantes da sua atividade. As ações de formação efetuadas pelos colaboradores da Instituição foram realizadas em regime laboral.

Quadro IX | Formação aos Colaboradores

Data	Formação	Entidade	Horas	Nº Colaboradores
17, 18 fev.	Motivação e Gestão de Equipas nas Organizações de Economia Social	EAPN	14	2
28 fev.	Voluntariado para a Pessoa Idosa	CLAS	6	1
14, 21, 28 mar.	Conceção e Avaliação de Projetos de Intervenção Social	EAPN	18	1
28 abr.	Segurança e saúde no Trabalho	Polidiagnóstico	6	1
14 mai.	Prevenção de Lesões Músculo - Esqueléticas – Ginástica Laboral	Polidiagnóstico	4	2

29 mai.	Fórum – Qualidade da Escola a Tempo Inteiro	CML	2	1
8, 15, 16, 21 jun.	Gestão de Organizações sem Fins Lucrativos	EAPN	24	1
24 set.	Trabalho Noturno – Consequências e Segurança e saúde dos Trabalhadores	Polidiagnóstico	4	3
24, 29 out.	Incontinência	Hartmann	2	13

8. Formação Financiada

A ADESBA concluiu a sua parceria com a Sopror no que respeita às formações modelares financiadas pelo Programa Operacional de Potencial Humano (POPH). No ano de 2014, desenvolveram sete formações modulares certificadas, cujos destinatários foram ativos e desempregados com o 9º ano de escolaridade mínima sendo a licenciatura a escolaridade máxima. Os ciclos formativos foram lecionados em regime laboral e/ou pós laboral e as formações são as que se podem observar no quadro abaixo apresentado.

Quadro X | Ações desenvolvidas pelo Projeto Formativo da ADESBA

Nome das Formações	Duração	Local
Língua Espanhola : Iniciação	50 Horas	Barreira
Língua Espanhola : Continuação	50 Horas	Barreira
Expressão Plástica : Técnicas e Materiais	25 Horas	Barreira
Oficina de Expressão Plástica	50 Horas	Barreira
O Jogo	25 Horas	Barreira
Cuidados Básicos de Saúde	25 Horas	Barreira
Animação para a Terceira Idade	25 Horas	Barreira


Handwritten signatures of the project coordinators, including the name "Amélia Ricardo" at the bottom.

9. Associados

Os associados são parte relevante e significativa da ADESBA. De referir, a importante receita derivada da quotização dos sócios que contribui, também para a sustentabilidade da Instituição. Até ao final do ano de 2014, tínhamos 727 sócios ativos, tendo-se verificado um aumento face ao ano anterior.

10. Conclusão

Mais uma vez reiteramos toda a nossa dedicação e empenho às causas da Instituição, sempre na procura das melhores soluções para as dificuldades que se nos deparam no dia-a-dia. Apesar de ter sido um ano difícil não só pelo arranque de todo este novo processo mas também resultante da crise económica e financeira que vamos vivendo, muitos foram os que nos continuaram a honrar-nos com a sua solidariedade, demonstrando, dessa forma a sua confiança no nosso trabalho.



Américo Ricardo


II. Proposta

Face ao exposto a Direção propõe à Assembleia Geral o seguinte:

- Que Aprove o Relatório de Atividades e Contas do Exercício de 2014;
- Que Aprove o Relatório do Conselho Fiscal do Exercício de 2014;
- Que o resultado obtido no exercício seja transferido para a conta "**Resultados Transitados**".

Barreira, 13 de março de 2015.

A Direção da ADESBA




Placa Curado
Honreza Ricardos

12. Contas

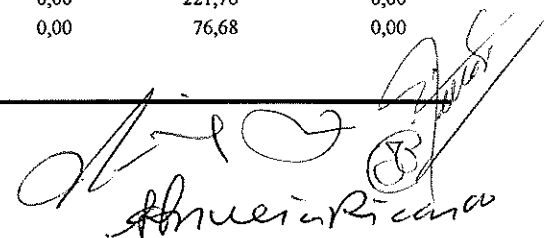
Nas páginas seguintes encontra-se a Prestação de Contas do ano de 2014.

CONTAS	DESCRI�OES	ANO INICIO UTILIZA�O INVEST. (2)	VALOR TOTAL POR ENTIDADE E EMPREEND. (3)	TAXA DE AMORTIZ. (4)	VALORES ANUAIS DAS REDU�OES E DAS AMORTIZA�OES					SALDO VALOR LIQ. ANO N-1 (9)	MOVIMENTOS NO ANO			SALDO VALOR LIQ. ANO N. (14)
					1.º AO 3.º ANO (5)	(6)	(7)	(8)	7.º AO 10.º ANO		A d�bito (10)	Outros d�bitos (11)	A cr�dito (12)	
593 5931 593101	SUBSIDIOS PIDDAC ERPI, Centro Dia, SAD e Centro Conv�vio	2014	1 111 104,00		8 081,17	32 324,70	32 324,70	29 482,04	0,00	8 081,17	0,00	0,00	0,00	1 103 022,83
	TOTAL SUBS. P/ AQ.VIATURA		1 111 104,00		8 081,17	32 324,70	32 324,70	29 482,04	0,00	8 081,17	0,00	0,00	0,00	1 103 022,83
43 43320201 4332	INVESTIMENTO Edif�cio Adesba S�nior Equipamento de cozinha (doc.51, 52 e 53)	2014	2 016 652,84 133 347,16	2,00% 16,66%	10 083,26 5 553,91	40 333,06 22 215,64	40 333,06 22 215,64	40 333,06 16 715,05						
	TOTAL INVEST. - AQ.VIATURA		2 150 000,00		15 637,17	62 548,69	62 548,69	57 048,11						

Olivia Ricardo



Conta	Descrição	Acumulado			
		Débito	Crédito	Saldo Débito	Saldo Crédito
11	Caixa	166 704,47	166 673,86	30,61	0,00
111	Caixa - Sede	166 704,47	166 673,86	30,61	0,00
12	Depósitos à ordem	1 949 755,08	1 697 644,59	259 687,32	7 576,83
121	Caixa Geral de Depósitos	431 528,88	360 624,34	70 904,54	0,00
12101	CGD_Conta n.º 0393114782431_Associação	431 528,88	360 624,34	70 904,54	0,00
122	Caixa de Crédito Agrícola Mútuo de Leiria	1 181 727,43	1 035 854,47	145 872,96	0,00
12201	CCAM_Conta n.º 112265/45_Associação	487 886,98	486 109,44	1 777,54	0,00
12202	CCAM_Conta n.º 115691/49_Soprofor	39 845,49	30 422,47	9 423,02	0,00
12203	CCAM_Conta n.º 116962/19_Obra_Construção	547 439,10	519 322,56	28 116,54	0,00
12204	CCAM_Conta n.º 117093/44 _Obra_Cauções	106 555,86	0,00	106 555,86	0,00
123	Banco Espírito Santo	72 072,12	58 115,01	13 957,11	0,00
12301	BES_Conta n.º 0003 8519 3112_Adesba Chorus	59 103,13	49 907,36	9 195,77	0,00
12302	BES_Conta n.º 0000 0043 5822_Escola Música	12 968,99	8 207,65	4 761,34	0,00
124	Montepio	264 426,65	243 050,77	28 952,71	7 576,83
12401	Montepio_Conta n.º 190-10.003504-6_Associação	190 745,30	198 322,13	0,00	7 576,83
12402	Montepio_Conta n.º 190-10.003562-4_Obra_Donativos	73 681,35	44 728,64	28 952,71	0,00
21	Clientes e Utentes	303 526,81	269 635,69	34 341,94	450,82
211	Clientes e utentes c/c	303 526,81	269 635,69	34 341,94	450,82
2111	Clientes gerais	75 375,96	69 267,02	6 108,94	0,00
2111001	Junta de Freguesia da Barreira	600,00	600,00	0,00	0,00
2111005	Município de Leiria	66 945,96	61 137,02	5 808,94	0,00
2111008	Teatro José Lúcio da Silva	3 330,00	3 330,00	0,00	0,00
2111009	Freguesia de Leiria, Pousos, Barreira e Cortes	4 500,00	4 200,00	300,00	0,00
2117	Utentes	228 150,85	200 368,67	28 233,00	450,82
21171	Utentes c/c	115 424,66	100 121,87	15 418,99	116,20
21171002	Alda Pereira Oliveira	3 087,25	2 842,60	244,65	0,00
21171006	Antonio Frazão	15,00	0,00	15,00	0,00
21171008	Artur Moreira Guerra	3 028,00	2 792,00	236,00	0,00
21171009	Cesar Pereira Pina de Moura	650,00	0,00	650,00	0,00
21171016	Graciete da Cunha Mansidão de Sousa	250,00	0,00	250,00	0,00
21171026	Manuel Cruz	302,00	0,00	302,00	0,00
21171042	Zilda Maria Almeida	540,00	540,00	0,00	0,00
21171044	Maria de Jesus Olival	15,00	0,00	15,00	0,00
21171048	Julia Carreira Grosso	50,00	50,00	0,00	0,00
21171062	Maria Rosaria dos Santos Faria	2 226,00	2 049,60	176,40	0,00
21171069	Elisa Jesus Ferreira	763,25	763,25	0,00	0,00
21171081	Joao de Jesus Custodio	2 245,85	2 067,88	177,97	0,00
21171087	Emilia do Rosario Pereira	5 166,19	4 718,77	447,42	0,00
21171088	Maria Leonor Pereira Henriques	2 412,41	2 226,84	185,57	0,00
21171091	Manuel Antunes Ramos	3 416,90	3 416,90	0,00	0,00
21171092	Bruno Domingues Carvalho	150,38	150,38	0,00	0,00
21171093	Maria de Jesus Ferreira	2 959,63	2 959,63	0,00	0,00
21171103	Carolina Rodrigues Santos	282,50	0,00	282,50	0,00
21171106	David Mendes dos Santos	116,44	0,00	116,44	0,00
21171107	Diana Santos Almeida	751,50	0,00	751,50	0,00
21171129	Ana Carolina Cunha Mafra Prior	282,38	0,00	282,38	0,00
21171132	Hugo Rafael Santos Ferreira	94,20	0,00	94,20	0,00
21171133	Joao Antonio Guerra	62,78	0,00	62,78	0,00
21171141	Joana Rita Sousa Peixoto	131,02	0,00	131,02	0,00
21171152	Mariana Ribeiro Oliveira	90,52	0,00	90,52	0,00
21171163	Raquel Cristina Rama Sorrihã	45,26	0,00	45,26	0,00
21171176	Belmira Bidarra Nunes	472,65	0,00	472,65	0,00
21171184	Ruben Filipe da Silva Jesus	18,70	0,00	18,70	0,00
21171185	Sandro Rebelo Guerra	221,76	0,00	221,76	0,00
21171197	Elisabete de Jesus Fernandes Marques	76,68	0,00	76,68	0,00




Handwritten signature and stamp of Ana Carolina Cunha Mafra Prior.

Conta	Descrição	Acumulado			
		Débito	Crédito	Saldo Débito	Saldo Crédito
21171210	Ana Cristina Fernandes Marques	76,68	0,00	76,68	0,00
21171214	Julia Ferreira da Costa	496,00	457,10	38,90	0,00
21171215	Eduarda Marques Ferrerira	141,62	0,00	141,62	0,00
21171219	Julien Alexandre Chery	199,32	19,71	179,61	0,00
21171220	Tiago Rosmaninho Ribeiro Viana	76,68	0,00	76,68	0,00
21171222	Luis Manuel Marques Andrade	109,50	52,56	56,94	0,00
21171226	Gerardo Alexandre da Silva Antão	129,94	0,00	129,94	0,00
21171228	Bruno Miguel Luis de Medeiros	62,00	0,00	62,00	0,00
21171234	Joao Alexandre Sousa Peixoto	77,00	21,90	55,10	0,00
21171244	Mateus Soares dos Santos	146,00	0,00	146,00	0,00
21171249	Rudi Miguel Simões Galvão	100,94	22,00	78,94	0,00
21171253	David Emanuel Ferreria Reis da Silva	21,17	0,00	21,17	0,00
21171255	Alexandrina Emlia Antunes	7 448,00	6 873,50	574,50	0,00
21171258	Joao Pedro Marques Lopes	106,00	106,00	0,00	0,00
21171266	Ines Serrano Francisco	144,00	0,00	144,00	0,00
21171273	Beatriz Filipa Silva Jesus	87,55	68,85	18,70	0,00
21171274	Ana Leal Bonifácio	186,00	162,00	24,00	0,00
21171278	Flavio Faria Nunes	106,58	26,28	80,30	0,00
21171285	Francisco Manuel Lopes Batista	62,05	26,28	35,77	0,00
21171286	Maria Candida Cordeiro Oliveira	12,50	12,50	0,00	0,00
21171287	Maria Emlia Ferreira Marques	312,50	312,50	0,00	0,00
21171293	Maria do Rosario Agostinho	1 923,70	1 643,70	280,00	0,00
21171299	Maria Luisa Vieira Cunha	3 352,30	3 352,30	0,00	0,00
21171302	Bruna Rafaela Martins Marques	22,63	22,63	0,00	0,00
21171303	Bernardo Roberto Santos Pacheco	150,38	144,54	5,84	0,00
21171304	Mateus Fernandes Bottura	108,77	87,60	21,17	0,00
21171305	Diogo Coelho Gaspar dos Santos	15,75	15,75	0,00	0,00
21171311	Margarida Violante de Cunha Bagagem	416,00	416,00	0,00	0,00
21171312	Joao Tiago Marques Casimiro	90,52	65,70	24,82	0,00
21171313	Ruben David Jesus Lopes	194,18	0,00	194,18	0,00
21171314	João Ricardo Monteiro de Sousa	10,00	10,00	0,00	0,00
21171315	Joaquim Caseiro Marques	1 986,00	1 839,00	147,00	0,00
21171319	Rafael Filipe Jesus Lopes	194,18	0,00	194,18	0,00
21171321	Paulo Cardoso Santos	18,98	0,00	18,98	0,00
21171323	Leandro Miguel Torres Bernardo	124,10	52,56	71,54	0,00
21171328	Inês Sofia Curado Vieira	53,50	32,00	21,50	0,00
21171329	Alexandre Pereira Rocha	226,00	0,00	226,00	0,00
21171330	Afonso José Ferreira Amaral	242,36	0,00	242,36	0,00
21171331	Isabella Cristina Rocha de Melo	181,04	181,04	0,00	0,00
21171332	Maria José Antunes Torcato	183,69	141,21	42,48	0,00
21171333	José Ferreira Faustino	133,69	91,21	42,48	0,00
21171334	Hlda Rosa Henriques	551,50	504,20	47,30	0,00
21171335	Deonlida Ascensão Cordeiro Santos	123,65	0,00	123,65	0,00
21171336	Maria Júlia Ferreira	2 109,25	1 947,00	162,25	0,00
21171337	Joaquim Augusto Ferreira	1 679,00	1 513,20	165,80	0,00
21171342	Marta Guerra Pinheiro	300,76	239,44	61,32	0,00
21171343	Ana Sofia Ramos Francisco	267,18	237,98	29,20	0,00
21171344	André Magalhães Nunes	220,46	220,46	0,00	0,00
21171345	Madalena Bernardo Rodrigues Coutinho Ribeiro	245,28	245,28	0,00	0,00
21171346	Rita Cardoso de Sousa	359,16	115,34	243,82	0,00
21171347	Farahana Maria da Silva Omargee	510,00	0,00	510,00	0,00
21171348	Beatriz Dias Craveiro	264,94	0,00	264,94	0,00
21171349	Vitor Alexandre Jesus Nascimento	84,16	0,00	84,16	0,00
21171350	Pedro Oliveira Faustino	2 000,50	1 842,00	158,50	0,00
21171356	Maria da Conceição Pereira	331,50	305,20	26,30	0,00
21171357	Manuel Nicolau	1 523,61	1 400,61	123,00	0,00
21171360	Pedro Miguel Caetano Ferreira	326,52	326,52	0,00	0,00

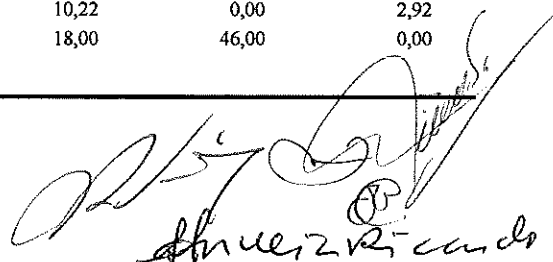


Conta	Descrição	Acumulado			
		Débito	Crédito	Saldo Débito	Saldo Crédito
21171361	Tiago João Fonseca Figueiredo	836,00	836,00	0,00	0,00
21171362	Maria Vieira do Nascimento	236,52	236,52	0,00	0,00
21171363	Rafael Santos Ferreira	690,52	17,52	673,00	0,00
21171364	Andreia Ferrinho Martins	136,33	136,33	0,00	0,00
21171365	José Pedro Neto Luz	335,02	320,02	15,00	0,00
21171366	Rodrigo Alexandre Santos Vieira	512,13	512,13	0,00	0,00
21171367	Afonso de Ávila Gonçalves Valsumo	1 088,26	1 088,26	0,00	0,00
21171368	Rodrigo de Ávila Gonçalves Valsumo	868,30	868,30	0,00	0,00
21171369	Bruna Filipa Marques Duarte	187,79	187,79	0,00	0,00
21171370	Bruno Miguel de Almeida Costa	235,68	235,68	0,00	0,00
21171371	Diogo Tomé Domingues Dias	77,38	77,38	0,00	0,00
21171372	João Alberto Pereira Rosa	230,68	230,68	0,00	0,00
21171373	Francisco José Cunha Fiteiro	237,53	237,53	0,00	0,00
21171374	Maria Inês Lopes Batista	99,42	99,42	0,00	0,00
21171375	Marta Alexandra Marques Lopes	258,60	258,60	0,00	0,00
21171376	Sara Francisca Moniz Vieira Lopes	356,52	356,52	0,00	0,00
21171377	Cátia Alexandra Moreira Santos	156,22	156,22	0,00	0,00
21171378	Joana Santos Teixeira	232,14	202,94	29,20	0,00
21171379	Yasmin Pazetto Gomes Moura	114,61	114,61	0,00	0,00
21171380	Manuel Cordeiro Pedro	233,60	233,60	0,00	0,00
21171383	Afonso Domingos Leal	236,52	236,52	0,00	0,00
21171384	Beatriz Olival Dias	259,88	259,88	0,00	0,00
21171385	Joana Margarida Menezes Pinto	235,06	235,06	0,00	0,00
21171388	Lea Moteiro Raposo	236,52	236,52	0,00	0,00
21171391	Marta Catarina Dias Duarte	11,68	23,36	0,00	11,68
21171392	Nelson Romano Plotnikov	180,00	180,00	0,00	0,00
21171394	EMÍLIA DA CONCEIÇÃO FERREIRA	365,00	365,00	0,00	0,00
21171396	Rodrigo Alexandre Santos Vieira	58,90	58,90	0,00	0,00
21171397	Rodrigo Manuel Gonçalves Rosa	11,68	0,00	11,68	0,00
21171398	Rodrigo Raposo Antunes	12,00	11,68	0,32	0,00
21171399	Inês dos Santos Bernardo	5,84	5,84	0,00	0,00
21171400	Leonor Duarte Martins Pais Botelho	236,52	236,52	0,00	0,00
21171401	Matilde Domingues Caseiro	229,50	187,82	41,68	0,00
21171402	João Diogo Faustino da Silva	75,92	75,92	0,00	0,00
21171404	Deolinda de Jesus Ferreira	467,80	434,05	33,75	0,00
21171406	EVA SOUSA ESTEVES PAIVA	6 335,60	6 335,60	0,00	0,00
21171407	MANUEL BORGES DOS SANTOS	1 646,07	1 518,38	127,69	0,00
21171409	Gabriela Santos Simões	150,38	150,38	0,00	0,00
21171410	Ana Filipa Coelho Vieira	151,84	151,84	0,00	0,00
21171411	Mafalda Violante da Cunha Bagagem Viana	318,00	318,00	0,00	0,00
21171415	MARIA ROSA GUILHERMINO ALVES	20,50	10,25	10,25	0,00
21171416	ELISA RAIMUNDO DUARTE	1 612,00	1 488,00	124,00	0,00
21171418	GUILHERME ALMEIDA FERREIRA	290,00	0,00	290,00	0,00
21171419	MARIA DA CONCEIÇÃO BASTOS	4 230,00	4 077,50	152,50	0,00
21171421	Matilde Violante da Cunha Bagagem Viana	318,00	318,00	0,00	0,00
21171422	Matilde Cordeiro Caseiro	184,50	184,50	0,00	0,00
21171423	Mariana Cordeiro Caseiro	152,50	152,50	0,00	0,00
21171424	Tomás João Fonseca Figueiredo	42,00	42,00	0,00	0,00
21171426	Diogo Ferreira Frazão	78,00	78,00	0,00	0,00
21171429	Sofia Alexandra Curado Vieira	16,00	0,00	16,00	0,00
21171430	Eva Dias Caetano	1 472,38	1 472,38	0,00	0,00
21171431	Dinis Caseiro Bernardo	175,20	175,20	0,00	0,00
21171432	João Pedro Lopes Batista	99,42	99,42	0,00	0,00
21171433	José Sousa Bernardes Pereira	78,84	78,84	0,00	0,00
21171434	Luís Miguel Nascimento da Silva	243,30	189,90	53,40	0,00
21171435	Martim Bastos Soares	317,38	317,38	0,00	0,00
21171436	Ariana Alexandra Ferreira Vitorino	110,23	89,79	20,44	0,00



Amélia Ricardos


Conta	Descrição	Acumulado			
		Débito	Crédito	Saldo Débito	Saldo Crédito
21171437	Eva Timóteo Monteiro	236,52	207,32	29,20	0,00
21171438	Gabriel de Almeida Sobreira	82,34	82,34	0,00	0,00
21171439	Júlia Vieira David	334,52	334,52	0,00	0,00
21171440	Luana Valente Fontes	487,34	458,14	29,20	0,00
21171441	Mariana Antunes Cunha	116,07	116,07	0,00	0,00
21171442	Martim Ferreira Bernardo	81,03	0,00	81,03	0,00
21171443	Pedro Miguel do Adro Soares	59,86	59,86	0,00	0,00
21171444	Denis Victor Doroftei	118,26	118,26	0,00	0,00
21171446	Joaquim Ferreira	3 874,00	3 576,00	298,00	0,00
21171448	Maria Conceição Paiva	2 984,75	2 695,75	289,00	0,00
21171449	Joaquina Maria	3 172,00	2 928,00	244,00	0,00
21171450	Maria Júlia Pereira Soares	3 464,65	3 133,34	331,31	0,00
21171451	Maria da Conceição Isabel Lopes	507,12	507,12	0,00	0,00
21171452	Joaquim Carreira	1 456,90	1 353,20	103,70	0,00
21171453	Alcinda Ribeiro	919,60	699,70	219,90	0,00
21171454	Maria da Luz Batista Moniz	1 305,50	1 305,50	0,00	0,00
21171455	FLORINDA D' ASCENSÃO PEREIRA	392,47	392,47	0,00	0,00
21171456	JOSÉ ABRUNHEIRO FONSECA RAPOSO	2 007,00	1 693,00	314,00	0,00
21171457	MARIA EMILIA FERREIRA MARQUES	1 212,80	1 212,80	0,00	0,00
21171458	JOAQUIM PEREIRA JÚNIOR	100,15	100,15	0,00	0,00
21171459	Gabriel de Almeida Sobreira	276,00	276,00	0,00	0,00
21171460	Ernesto Antunes Andradre	198,00	198,00	0,00	0,00
21171461	Maria Ramos Fernandes	350,00	300,00	50,00	0,00
21171462	Maria Emilia Rosa Ferreira	225,00	225,00	0,00	0,00
21171463	Joaquina Maria	240,00	192,00	48,00	0,00
21171464	Fernando Moreira Ferreira	119,72	119,72	0,00	0,00
21171465	Mariana Jerónimo Peixoto da Costa	178,00	178,00	0,00	0,00
21171466	Maria Rosa Conceição Ribeiro	173,25	173,25	0,00	0,00
21171467	Mariana Rodrigues Ribun	110,00	110,00	0,00	0,00
21171468	Gabriela da Silva Marques	50,00	42,00	8,00	0,00
21171469	Juliana Maria Francisco Monteiro	206,70	154,73	51,97	0,00
21171470	Ruben Gonçalves Moura	80,30	51,10	29,20	0,00
21171471	Daniel Reis Sousa	78,84	78,84	0,00	0,00
21171472	Juliana Maria Francisco Monteiro	61,32	78,84	0,00	17,52
21171473	Diana Filipa da Silva Ferreira	80,30	80,30	0,00	0,00
21171475	Miriam Reis Machado	39,42	39,42	0,00	0,00
21171476	Manuel Maria Borges Ferreira	280,00	168,00	112,00	0,00
21171477	Joaquim de Jesus Silva	171,47	109,12	62,35	0,00
21171478	Emília Rosário	143,70	47,90	95,80	0,00
21171479	Manuel Pedro dos Santos	179,70	59,90	119,80	0,00
21171480	Emília da Conceição Ferreira	181,90	78,00	103,90	0,00
21171481	ANTÓNIO ROSÁRIO VIEIRA	78,65	78,65	0,00	0,00
21171484	Perpétua Pereira Costa	48,00	0,00	48,00	0,00
21171485	ALICE CÂNDIDA DOS SANTOS	302,50	0,00	302,50	0,00
21171486	Rita Godinho Rodrigues	117,00	127,50	0,00	10,50
21171487	ANTÓNIO MARTIM VIEIRA MENDES	62,78	33,58	29,20	0,00
21171488	Simão Évora Ribeiro da Silva Santos	139,50	216,00	0,00	76,50
21172	Utentes_CAF Barreira	8 968,10	7 124,35	1 846,67	2,92
21172001	Beatriz de Sousa Bernardes	39,42	25,55	13,87	0,00
21172003	Bruno Miguel de Almeida Costa	205,55	205,55	0,00	0,00
21172006	Diogo Luis Sliva Jesus	141,63	22,63	119,00	0,00
21172008	Hugo Miguel Silva Nascimento	46,00	0,00	46,00	0,00
21172014	Marta Alexandra Marques Lopes	357,84	357,84	0,00	0,00
21172017	Soraia Filipa Silva Nascimento	46,00	0,00	46,00	0,00
21172018	Luana Filipa Jesus Lopes	130,66	0,00	130,66	0,00
21172092	Afonso Silva Romeiro	7,30	10,22	0,00	2,92
21172096	Vitória Gaspar Santos	64,00	18,00	46,00	0,00



Afonso Romeiro


Conta	Descrição	Acumulado			
		Débito	Crédito	Saldo Débito	Saldo Crédito
21172119	IRIS LEITÃO PEREIRA	491,38	0,00	491,38	0,00
21172121	ALBINA KACHUR	156,19	22,06	134,13	0,00
21172123	FRANCISCO FILIPE GOMES	117,50	102,50	15,00	0,00
21172149	LEONOR TAVARES DAS NEVES	292,36	292,36	0,00	0,00
21172150	YARA FRAZÃO DINIS CORREIA	267,76	238,56	29,20	0,00
21172153	TATIANA JUSTO PEDRO DOS SANTOS	200,24	0,00	200,24	0,00
21172154	MARIA FRANCISCA RIBEIRO SANTOS	699,47	676,95	22,52	0,00
21172157	FRANCISCO PEDROSA NETO	498,06	498,06	0,00	0,00
21172159	IARA REIS ANTUNES	358,12	358,12	0,00	0,00
21172161	ANDREIA FRAZÃO DIAS	211,33	211,33	0,00	0,00
21172162	ANTÓNIO DUARTE DA CONCEIÇÃO GONÇALVES	353,77	300,33	53,44	0,00
21172163	FRANCISCO BATALHA DE SOUSA FRAZÃO	269,00	234,80	34,20	0,00
21172164	JOSÉ PEDRO CALADO FRANCO	1 005,29	1 005,29	0,00	0,00
21172165	LEONOR PERESTRELO DOS SANTOS	658,27	658,27	0,00	0,00
21172166	MATILDE ORIANA DE SOARES VICENTE PEREIRA	137,82	137,82	0,00	0,00
21172184	LOURENÇO MARQUES FRAZÃO	138,24	103,34	34,90	0,00
21172185	LOURENÇO MARQUES FRAZÃO	178,70	106,87	71,83	0,00
21172186	SIMÃO PEDRO DE JESUS SANTO FERREIRA	277,76	277,76	0,00	0,00
21172187	AHMED SOUKKANI	174,28	0,00	174,28	0,00
21172191	RAFAEL DE OLIVEIRA MORAIS	327,96	143,94	184,02	0,00
21172194	LEONARDO LOPES PEREIRA	296,74	296,74	0,00	0,00
21172195	YASMINE SANTOS RAHMANI	819,46	819,46	0,00	0,00
21173	Utentes_CAF Telheiro	38 285,30	32 389,65	5 924,85	29,20
21173027	Júlia Melissa de Sá Corrêa	90,03	0,00	90,03	0,00
21173031	Patrícia Petrisoru	20,70	0,00	20,70	0,00
21173032	Fafael Santos Ferreira	476,08	0,00	476,08	0,00
21173035	Francisco Faria Nunes	130,33	0,00	130,33	0,00
21173039	Luís Filipe Dourado Ribeiro	254,40	0,00	254,40	0,00
21173041	Sofia Margarida Monteiro de Sousa	440,86	0,00	440,86	0,00
21173042	Miguel Maria Heissein dos Santos	309,97	0,00	309,97	0,00
21173044	Páris de Noronha Soares Pereira Serrano	89,36	0,00	89,36	0,00
21173049	Maria Eduarda Nunes Moiteiro N.Silva	86,44	0,00	86,44	0,00
21173051	Nelson Romano Plotnikov	56,12	0,00	56,12	0,00
21173052	Gabriel Leite Carreira dos Santos	425,06	0,00	425,06	0,00
21173053	Maria Carolina da Costa Gomes	180,48	0,00	180,48	0,00
21173075	Denis Victor Dororfei	1,54	1,54	0,00	0,00
21173077	Eva Timóteo Monteiro	22,30	22,30	0,00	0,00
21173078	Francisca Reis Fonseca	1,46	1,46	0,00	0,00
21173079	Guilherme João Henriques M.	682,95	111,64	571,31	0,00
21173080	Guilherme Xavier Alves	327,18	114,36	212,82	0,00
21173082	Mariana Antunes Cunha	27,90	27,90	0,00	0,00
21173085	Pedro Miguel do Adro Soares	0,73	0,73	0,00	0,00
21173091	Rodrigo Mendes Carreira	22,30	22,30	0,00	0,00
21173093	Luana Valente Fontes	3,38	3,38	0,00	0,00
21173103	ANTÓNIO MARTIM VIEIRA MENDES	989,24	1 018,44	0,00	29,20
21173104	BEATRIZ FERRINHO MARTINS	378,51	378,51	0,00	0,00
21173106	CARLOS ALEXANDRE PINHEIRO DE OLIVEIRA	27,00	0,00	27,00	0,00
21173107	CATARINA ALEXANDRA PEREIRA SANTOS	9,24	9,24	0,00	0,00
21173108	FRANCISCO DO CARMO CACHULO RODRIGUES	992,78	992,78	0,00	0,00
21173109	GUILHERME DA SILVA JORGE	314,97	314,97	0,00	0,00
21173111	MAFALDA JOSÉ BERNARDO COELHO	809,20	809,20	0,00	0,00
21173113	TOMÁS MIGUEL REBOLA VELEZ	952,49	952,49	0,00	0,00
21173114	VASCO FERREIRA CARVALHO	981,31	862,18	119,13	0,00
21173115	JÚLIA VIEIRA DAVID	109,89	109,89	0,00	0,00
21173122	BEATRIZ DOMINGUES VAZ	208,44	208,44	0,00	0,00
21173128	DIOGO COSTA CUNHA	288,74	288,74	0,00	0,00
21173129	ÍRIS CASEIRO CARVALHO	272,68	272,68	0,00	0,00

Conta	Descrição	Acumulado			
		Débito	Crédito	Saldo Débito	Saldo Crédito
21173130	LAURA TORRES SOUSA	66,00	66,00	0,00	0,00
21173131	LUCAS MARTIM SÁ DIAS ALMEIDA QUEIROZ	666,23	666,23	0,00	0,00
21173133	RITA TORRES SOUSA	66,00	66,00	0,00	0,00
21173134	RODRIGO AMADEU FORTES OLIVEIRA	699,88	699,88	0,00	0,00
21173135	TOMÁS BOLEIXA COSTA	951,43	923,53	27,90	0,00
21173136	TOMÁS JOÃO FONSECA FIGUEIREDO	1 208,29	1 208,29	0,00	0,00
21173139	BEATRIZ PEREIRA PRINO	295,06	259,86	35,20	0,00
21173140	GUILHERME DE SOUSA REIS E SANTOS	35,31	35,31	0,00	0,00
21173141	ÍRIS DOS SANTOS FERREIRA	394,00	394,00	0,00	0,00
21173142	ÍRIS FRIAS OLIVEIRA	729,89	729,89	0,00	0,00
21173143	MARTIM FESTAS NEVES	881,51	773,00	108,51	0,00
21173144	MATILDE MATIAS ROMUALDO	40,15	0,00	40,15	0,00
21173145	RAQUEL SOFIA CLEMENTE RAMA	1 115,20	764,85	350,35	0,00
21173146	SIMÃO ÉVORA RIBEIRO DA SILVA SANTOS	973,26	896,76	76,50	0,00
21173147	SOFIA MARQUES RIBEIRO DE SOUSA	1 224,19	1 224,19	0,00	0,00
21173148	EUGÉNIO GABRIEL FERNANDES BACHEGA	246,88	89,54	157,34	0,00
21173151	DUARTE DOS SANTOS DA SILVA	300,30	0,00	300,30	0,00
21173155	RODRIGO SANTOS FERREIRA	98,30	1,46	96,84	0,00
21173160	OLEKSANDR LAHODYUK	687,96	687,96	0,00	0,00
21173168	DUARTE VIEIRA DA FONSECA	1 023,70	1 023,70	0,00	0,00
21173169	LUÍS FILIPE NASCIMENTO BASTOS	42,00	12,00	30,00	0,00
21173170	MARIA INÊS DOS SANTOS ISIDORO	473,47	473,47	0,00	0,00
21173171	MARTIM ROLÃO PAIVA	1 242,26	1 120,06	122,20	0,00
21173172	RAFAEL LISBOA MONTEIRO	1 197,27	1 197,27	0,00	0,00
21173173	RITA GODINHO RODRIGUES	883,41	833,91	49,50	0,00
21173174	TOMÁS ESTRELADO DOS SANTOS	1 080,72	1 080,72	0,00	0,00
21173175	CAMILA HENRIQUES MARTINS	847,74	288,98	558,76	0,00
21173176	DUARTE MIGUEL MARTINS OLIVEIRA	549,89	394,24	155,65	0,00
21173177	FRANCISCO BEATO GOUCHA	742,56	742,56	0,00	0,00
21173178	MARIA BEATRIZ DA SILVA NUNES	1 165,27	1 165,27	0,00	0,00
21173179	MARTIM VICENTE MOREIRA	1 221,64	1 221,64	0,00	0,00
21173180	SANTIAGO VICENTE MOREIRA	1 186,73	1 186,73	0,00	0,00
21173181	SARA DOS SANTOS COSTA	1 210,26	1 210,26	0,00	0,00
21173182	ERICA MOTEIRO RAPOSO	243,96	243,96	0,00	0,00
21173183	ERICA MOTEIRO RAPOSO	1 070,17	1 070,17	0,00	0,00
21173188	MARTIM PRÓSPERO FERREIRA	204,15	119,60	84,55	0,00
21173189	SIMÃO SILVA DINIS	312,58	312,58	0,00	0,00
21173190	BRUNA SOFIA CUNHA CASINHA	724,19	628,99	95,20	0,00
21173192	ÉLOA RODRIGUES CARDOSO FRANCISCO	460,71	351,56	109,15	0,00
21173193	CAMILA ZIYOEVA	206,98	170,32	36,66	0,00
21173196	TIAGO MINOTA ZEA CORTEZ GUERREIRO	1 203,16	1 203,16	0,00	0,00
21173197	TOMÁS FAUSTINO FERREIRA	54,00	54,00	0,00	0,00
21173198	PEDRO BASTOS ALMEIDA	86,36	86,36	0,00	0,00
21173199	PEDRO BASTOS ALMEIDA	188,22	188,22	0,00	0,00
21174	AAAF_Telheiro e Barreira	5 101,90	4 740,00	361,90	0,00
21174001	Beatriz Alves Grilo	263,22	263,22	0,00	0,00
21174002	Carolina de Sousa Reis e Santos	286,26	286,26	0,00	0,00
21174003	Francisca Bernardo Gonçalves	344,99	344,99	0,00	0,00
21174004	João Ricardo da Costa Lindo	267,27	156,77	110,50	0,00
21174005	José Pedro Duarte Vaz	251,06	251,06	0,00	0,00
21174006	José Pedro Duarte Vaz	98,30	63,10	35,20	0,00
21174007	Margarida Marques de Sousa Norte	120,26	0,00	120,26	0,00
21174008	Maria João Filipe Reis	230,04	158,10	71,94	0,00
21174009	Miguel Estevinho Faustino Pedroso Alves	18,00	12,00	6,00	0,00
21174010	Rita Santos Gomes	291,44	291,44	0,00	0,00
21174011	Valentim Vieira Mendes	297,81	297,81	0,00	0,00
21174012	Francisco Caseiro Gaspar	99,76	99,76	0,00	0,00



Amélia Ricardo

Conta	Descrição	Acumulado			
		Débito	Crédito	Saldo Débito	Saldo Crédito
21174013	Inês Rosa Ferreira Machado	252,69	252,69	0,00	0,00
21174014	Joana Alves Grilo	297,98	297,98	0,00	0,00
21174015	Joana Alves Grilo	18,00	0,00	18,00	0,00
21174016	Rafael Lima Guimarães da Costa	150,02	150,02	0,00	0,00
21174017	Rafael Lima Guimarães da Costa	53,00	53,00	0,00	0,00
21174018	Rafael Lima Guimarães da Costa	227,77	227,77	0,00	0,00
21174019	Francisco Manuel Moniz Domingues	293,11	293,11	0,00	0,00
21174020	Francisca Pedro Costa Rodrigues	95,38	95,38	0,00	0,00
21174021	Matilde Pedro Costa Rodrigues	95,38	95,38	0,00	0,00
21174022	Salvador Almeida Rodrigues	79,32	79,32	0,00	0,00
21174023	Gabriel Domingues	81,56	81,56	0,00	0,00
21174024	Gonçalo Godinho Luís	293,11	293,11	0,00	0,00
21174025	Henrique dos Santos Borges	192,31	192,31	0,00	0,00
21174026	Simão Jorge Martins de Oliveira	107,59	107,59	0,00	0,00
21174027	Tomás Marques Alves	296,27	296,27	0,00	0,00
21175	LAR ESTRUTURA RESIDENCIAL E CENTRO DE DIA	59 420,89	55 042,80	4 680,59	302,50
21175001	EMÍLIA DA ENCARNAÇÃO PEREIRA	950,00	950,00	0,00	0,00
21175002	ANA MARIA NUNES SANTA CLARA GORDALINA	3 170,16	3 170,16	0,00	0,00
21175003	ADELINA DE JESUS	2 985,61	2 985,61	0,00	0,00
21175004	LUCÍLIA DA CONCEIÇÃO FERREIRA	2 712,87	2 712,87	0,00	0,00
21175005	MANUEL FILIPE FERREIRA	3 308,76	3 308,76	0,00	0,00
21175006	MARIA CONCEIÇÃO PAIVA	400,00	400,00	0,00	0,00
21175007	DEOLINDA MARIA	3 355,80	3 355,80	0,00	0,00
21175008	MARIA ARMANDA RIBEIRO DE CARVALHO RIBEIRO	2 597,07	2 597,07	0,00	0,00
21175009	MARIA DO CARMO DA COSTA GOMES RODRIGUES	2 493,00	2 493,00	0,00	0,00
21175010	SILVINO PEREIRA HENRIQUES	2 615,46	2 615,46	0,00	0,00
21175011	MARIA DA CONCEIÇÃO BASTOS	2 435,96	1 789,36	646,60	0,00
21175014	MARIA DE JESUS FERREIRA	1 983,43	1 983,43	0,00	0,00
21175015	MANUEL BARREIRO CARREIRA	1 773,11	1 773,11	0,00	0,00
21175016	RAÚL DUARTE ALEXANDRE	2 142,70	2 142,70	0,00	0,00
21175017	MARIA DA GRAÇA GUERRA MIRA	2 127,37	2 127,37	0,00	0,00
21175019	MARIA FERREIRA MELO	1 933,04	1 933,04	0,00	0,00
21175020	MARIA FERREIRA MELO	1 023,25	1 023,25	0,00	0,00
21175024	MARIA CAROLINA RIBEIRO C. N. FELICIANO SANTOS	558,25	558,25	0,00	0,00
21175025	ASCENSÃO DE PINHO COSTA	1 425,00	475,00	950,00	0,00
21175026	LAURA DA CONCEIÇÃO BRANCO ROSA	1 305,10	1 305,10	0,00	0,00
21175027	ZILDA MARIA DE ALMEIDA	2 827,43	2 827,43	0,00	0,00
21175028	ANA EFIGÉNIA DA GLÓRIA ARAÚJO ABREU E SOUSA	1 491,54	475,00	1 016,54	0,00
21175029	ANTÓNIO PEREIRA FERREIRA	1 430,38	1 430,38	0,00	0,00
21175030	JOSÉ MONTEIRO DA SILVA	1 050,00	1 050,00	0,00	0,00
21175031	MARIA CARREIRA BENTO	1 050,00	1 050,00	0,00	0,00
21175032	MANUEL DOS SANTOS	1 150,00	1 150,00	0,00	0,00
21175033	MARIA EMÍLIA PEDRA	950,00	950,00	0,00	0,00
21175034	AURORA BERNARDES DOS SANTOS	1 050,00	0,00	1 050,00	0,00
21175035	ROSA DE JESUS	2 030,00	2 030,00	0,00	0,00
21175037	ADRIANO ALARICO SANTOS	318,61	318,61	0,00	0,00
21175038	MARIA LUÍSA VIEIRA CUNHA	950,00	950,00	0,00	0,00
21175039	MARIA JÚLIA DA CONCEIÇÃO ESTEVES	525,00	525,00	0,00	0,00
21175040	EMÍLIA DA ENCARNAÇÃO LOPES REIS	475,00	475,00	0,00	0,00
21175041	MANUEL ANTUNES RAMOS	2 759,54	2 759,54	0,00	0,00
21175043	ASCENSÃO DE PINHO COSTA	39,20	0,00	39,20	0,00
21175044	PEDRO GONÇALVES	475,00	0,00	475,00	0,00
21175045	MARIA OFÉLIA CARVALHO OLIVEIRA GONÇALVES	350,00	0,00	350,00	0,00
21175048	JÚLIA DA SILVA VIEIRA FRAZÃO	61,30	0,00	61,30	0,00
21175049	MANUEL DOS SANTOS COSTA	91,95	0,00	91,95	0,00
21175057	ALICE CÂNDIDA DOS SANTOS	0,00	302,50	0,00	302,50
22	Fornecedores	89 762,00	108 223,32	65,00	18 526,32

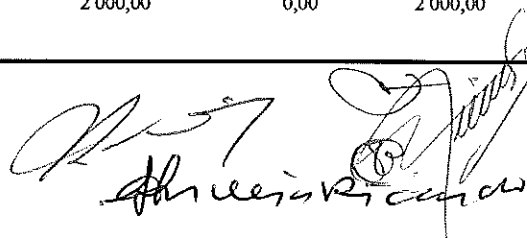


António Ricardo

Conta	Descrição	Acumulado			
		Débito	Crédito	Saldo Débito	Saldo Crédito
221	Fornecedores c/c	89 762,00	108 223,32	65,00	18 526,32
2211	Fornecedores gerais	89 762,00	108 223,32	65,00	18 526,32
2211001	Dacruz, Lda.	65,00	0,00	65,00	0,00
2211003	Antonio Jose Borges Ferreira	4 902,58	5 322,26	0,00	419,68
2211008	Henrique Rodrigues Serra, Lda.	6 505,77	7 034,98	0,00	529,21
2211025	Manuel Antunes Cactano	0,00	284,00	0,00	284,00
2211029	Americana-Papelaria Livraria	6 082,39	6 483,11	0,00	400,72
2211031	CAPTÊXITO - Unipessoal, Lda.	0,00	67,65	0,00	67,65
2211032	Ferrolis, Lda	388,68	388,68	0,00	0,00
2211047	Diario de Leiria	95,00	95,00	0,00	0,00
2211065	Idea Informatica e Desi.	61,50	61,50	0,00	0,00
2211073	Antonio Manuel Romeiro dos Santos	233,80	233,80	0,00	0,00
2211074	Real Estudo	139,91	139,91	0,00	0,00
2211075	FRUBAÇA, C.R.L.	0,00	15,43	0,00	15,43
2211076	Tipografia Carlos Silva, Lda	49,20	49,20	0,00	0,00
2211082	Pneutec - Com. e Acess, Lda	297,46	297,46	0,00	0,00
2211083	Electificadora Fatimense	888,05	888,05	0,00	0,00
2211084	Jornal de Leiria	184,50	246,00	0,00	61,50
2211088	Fernando Guerra, Lda.	531,84	531,84	0,00	0,00
2211096	Soresime - Equipamentos Hoteleiros, Lda	392,15	1 012,75	0,00	620,60
2211103	Gomes & Henriques	56,90	56,90	0,00	0,00
2211105	SAMP - Soc. Artistica Musical	240,41	240,41	0,00	0,00
2211107	GEP - Equipamentos de Protecção Segurança, Lda	62,12	62,12	0,00	0,00
2211108	Belave - Produtos Alimentares, Lda	327,31	345,31	0,00	18,00
2211110	Talho DANIEL de Daniel Jose Rosa Ferreira	2 744,80	3 199,54	0,00	454,74
2211111	Talho e Salsicharia da Gandara	2 894,30	3 301,57	0,00	407,27
2211114	New Paper : Claudio M.Cunha Sousa	3 007,94	3 007,94	0,00	0,00
2211118	Polidiagnostico - C. Poliv. de Medci. e Diagn. S.A	954,50	954,50	0,00	0,00
2211119	Globalpetroleos - Derivados do Petroleo S.A.	2 551,73	2 551,73	0,00	0,00
2211122	Filtrobaça, Lda.	120,23	120,23	0,00	0,00
2211140	Julio Alves & Filhos, Lda	1 294,48	1 294,48	0,00	0,00
2211152	Leiridata, Lda	148,62	148,62	0,00	0,00
2211162	FRIJOBEL - Ind. Com. Alimentar, S.A.	4 863,92	5 576,71	0,00	712,79
2211165	LENAFISCO, Lda.	4 212,75	4 551,00	0,00	338,25
2211174	Longa Vida, Indústrias Lácteas, Lda.	1 179,47	1 354,92	0,00	175,45
2211196	Artur Lopes Pereira, Unipessoal, Lda.	1 424,20	1 424,20	0,00	0,00
2211197	Fundação Signis	20,42	20,42	0,00	0,00
2211199	Plastidom - Plásticos Ind. e Domésticos, Lda.	95,21	152,55	0,00	57,34
2211200	MEIGAL Alimentação, S.A.	1 320,48	1 738,61	0,00	418,13
2211201	Rico Gado - Nutrição, S.A.	559,32	559,32	0,00	0,00
2211202	Carnes Avenida, Lda.	3 591,99	4 097,66	0,00	505,67
2211204	LUSIAVES - Indústria e Comércio Agro-Alimentar, SA	1 969,35	1 969,35	0,00	0,00
2211206	RENALOPES - Soc. Com. de Acessórios, Lda.	297,35	297,35	0,00	0,00
2211207	GUI - Combustíveis Guilherminos, Lda.	8 440,45	9 101,82	0,00	661,37
2211215	Artififo, Lda.	3 137,21	6 849,48	0,00	3 712,27
2211216	DESTINOS PRÁTICOS, LDA.	320,00	320,00	0,00	0,00
2211217	MONSARAZ - VINHOS, S.A.	3,24	33,98	0,00	30,74
2211218	CORDEIRO & Cª - Com. Hort e Frut, Lda.	6 746,87	7 833,00	0,00	1 086,13
2211219	Paulo Jorge Dinis Bernardo	208,30	208,30	0,00	0,00
2211220	NUTRIALIZ, LDA	47,97	47,97	0,00	0,00
2211221	COLORESTÚDIO - Artes Gráficas, Lda.	1 353,00	1 353,00	0,00	0,00
2211222	Sandrine Vieira	713,40	713,40	0,00	0,00
2211223	GETDIGITAL, LDA.	784,13	1 168,50	0,00	384,37
2211224	CANALMARQUES, LDA.	345,32	345,32	0,00	0,00
2211225	F & C MENDES AUTOMOVEIS LDA	973,97	973,97	0,00	0,00
2211226	PETRÓLEOS DE PORTUGAL, PETROGAL, SA	5 625,00	8 170,76	0,00	2 545,76
2211227	MANUEL MARTINS, Lda.	688,80	688,80	0,00	0,00

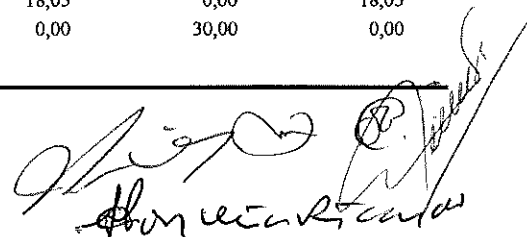
Handwritten signature and stamp of the accounting officer, likely a member of the company's management or a certified accountant, with the name 'Ana Maria Ribeiro' partially visible.

Conta	Descrição	Acumulado			
		Débito	Crédito	Saldo Débito	Saldo Crédito
2211228	ALFRIGO, LDA.	44,54	44,54	0,00	0,00
2211229	ARMAZÉM JOSÉ JACINTO, LDA.	180,00	180,00	0,00	0,00
2211230	CRUZLAR, LDA.	119,93	119,93	0,00	0,00
2211231	ESTOPA MEDIDA UNIPESSOAL, LDA.	1 695,92	2 037,61	0,00	341,69
2211232	EMORA, LDA.	61,81	61,81	0,00	0,00
2211233	RIBATEL, Lda.	313,26	313,26	0,00	0,00
2211234	VIDIGAL, SA	27,12	27,12	0,00	0,00
2211235	CENTROQUÍMICA, Lda.	1 639,67	5 034,75	0,00	3 395,08
2211236	Manuel Rui Azinhais Nabeiro, Lda.	176,11	295,25	0,00	119,14
2211237	CANNON HIGIENE Portugal, Lda.	70,60	70,60	0,00	0,00
2211238	E.M.LOPES - Têxteis Unipessoal,Lda.	42,02	42,02	0,00	0,00
2211239	Paul Hartmann, Lda.	572,26	715,69	0,00	143,43
2211240	Welsyn, Lda.	583,22	668,06	0,00	84,84
2211241	Sérgio Francisco	0,00	198,85	0,00	198,85
2211242	PRATALUSA, Unipessoal, Lda.	0,00	336,22	0,00	336,22
2211243	José Felix	92,25	92,25	0,00	0,00
23	Pessoal	203 311,17	204 057,85	0,00	746,68
231	Remunerações a pagar	203 311,17	204 057,85	0,00	746,68
2312	Ao Pessoal	203 311,17	204 057,85	0,00	746,68
24	Estado e outros entes públicos	224 152,02	191 623,93	43 143,17	10 615,08
242	Retenção de impostos sobre rendimentos	14 698,12	16 344,95	0,00	1 646,83
2421	Sobre Rendimentos de Trabalho Dependente	13 211,00	14 598,00	0,00	1 387,00
2422	Sobre Rendimentos de Trabalho Independente	874,62	1 134,45	0,00	259,83
2424	Retenção spbre rendimentos prediais	612,50	612,50	0,00	0,00
243	Imposto sobre o valor acrescentado (IVA)	142 271,11	99 216,78	43 143,17	88,84
2433	IVA - Liquidado	0,00	88,84	0,00	88,84
2438	IVA - Reembolsos pedidos	142 271,11	99 127,94	43 143,17	0,00
244	Outros impostos	105,00	105,00	0,00	0,00
245	Contribuições para a Segurança Social	67 077,79	75 957,20	0,00	8 879,41
25	Financiamentos obtidos	17 713,65	1 417 883,39	0,00	1 400 169,74
251	Instituições de crédito e sociedades financeiras	11 713,65	1 346 383,39	0,00	1 334 669,74
2511	Empréstimos bancários	11 713,65	1 346 383,39	0,00	1 334 669,74
25112	Empréstimos bancários - Passivo Não Corrente	11 713,65	1 346 383,39	0,00	1 334 669,74
25112001	Emp. CCAM . Terreno_175600	11 713,65	175 883,54	0,00	164 169,89
25112002	Empréstimo_OBRA_181942	0,00	1 170 499,85	0,00	1 170 499,85
258	Outros financiadores	6 000,00	71 500,00	0,00	65 500,00
2582	Outros financiadores - Passivo Não Corrente	6 000,00	71 500,00	0,00	65 500,00
25821	Financiamentos Particulares Obtidos_Contrução L.AR	6 000,00	71 500,00	0,00	65 500,00
25821001	Domigos António Gonçalves Coelho	2 000,00	4 000,00	0,00	2 000,00
25821002	Manuel Mendes Ferreira	0,00	2 000,00	0,00	2 000,00
25821003	César Rosa Ferreira	0,00	2 000,00	0,00	2 000,00
25821004	Graciete de Jesus Gouveis de Jesus Ricardo	0,00	2 000,00	0,00	2 000,00
25821005	João Lopes dos Reis	0,00	2 500,00	0,00	2 500,00
25821006	João Manuel Pereira dos Reis	0,00	5 000,00	0,00	5 000,00
25821007	Mário Batista Moniz	0,00	2 000,00	0,00	2 000,00
25821008	Manuel de Sousa	0,00	1 000,00	0,00	1 000,00
25821009	Joaquim Augusto Ferreira	0,00	1 000,00	0,00	1 000,00
25821010	Manuel Jesus Rodrigues Sobreira	0,00	2 000,00	0,00	2 000,00
25821011	Rui Rosa Ferreira	2 000,00	2 000,00	0,00	0,00
25821012	António Arménio da Piedade Ferreira	0,00	2 000,00	0,00	2 000,00
25821013	José de Oliveira Azevedo	0,00	2 000,00	0,00	2 000,00
25821014	Maria Suzete Batista Almeida Borges Cunha	2 000,00	2 000,00	0,00	0,00
25821015	Daniel Rosa Ferreira	0,00	2 000,00	0,00	2 000,00
25821016	Manuel Ribeiro Vieira	0,00	2 000,00	0,00	2 000,00
25821017	Isabel Maria da Cunha Vieira	0,00	2 000,00	0,00	2 000,00
25821018	Susana Maria da Cunha Vieira	0,00	2 000,00	0,00	2 000,00
25821019	Ana Sofia da Cunha Vieira	0,00	2 000,00	0,00	2 000,00



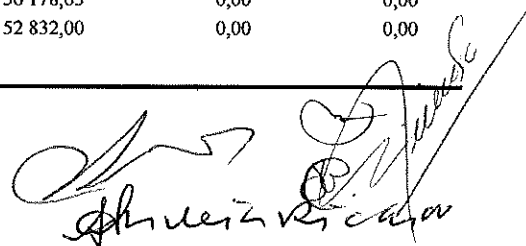
Manuel Ricardo

Conta	Descrição	Acumulado			
		Débito	Crédito	Saldo Débito	Saldo Crédito
25821020	Pedro Manuel da Cunha Vieira	0,00	2 000,00	0,00	2 000,00
25821021	Maria do Carmo Borges Curado	0,00	2 000,00	0,00	2 000,00
25821022	Maria Conceição Carreira Vieira	0,00	2 000,00	0,00	2 000,00
25821023	Franklim Rosa Ferreira	0,00	2 000,00	0,00	2 000,00
25821024	Manuel Cordeiro Pereira	0,00	2 500,00	0,00	2 500,00
25821025	Maria Delfina Marcelino Monteiro Pereira	0,00	2 500,00	0,00	2 500,00
25821026	Rita Jacinta Cordeiro Pereira	0,00	2 500,00	0,00	2 500,00
25821027	Ana Sofia Monteiro Pereira	0,00	2 500,00	0,00	2 500,00
25821028	Maria Inês Monteiro Pereira	0,00	2 500,00	0,00	2 500,00
25821029	Pedro Cordeiro Monteiro Pereira	0,00	2 500,00	0,00	2 500,00
25821030	Adelino Cordeiro Pereira	0,00	5 000,00	0,00	5 000,00
25821031	Ana Cristina Rosa Cravo	0,00	2 000,00	0,00	2 000,00
27	Outras contas a receber e a pagar	663 158,53	910 592,47	14 185,52	261 619,46
271	Fornecedores de investimentos	464 287,85	567 657,22	0,00	103 369,37
2711	Fornecedores de investimentos - contas gerais	444 287,85	547 657,22	0,00	103 369,37
2711004	Electrovale - Com. e rep. Electrod., Lda.	7 329,18	7 329,18	0,00	0,00
2711005	LEIRIDATA - Máquinas de Escritório, Lda.	1 414,50	1 414,50	0,00	0,00
2711006	Costa & Carvalho, S.A.	294 904,36	352 137,71	0,00	57 233,35
2711008	PMT - Engenharia e Consultoria, Lda.	1 476,00	2 952,00	0,00	1 476,00
2711010	HILARMÓVEIS, Lda.	86 425,98	101 276,27	0,00	14 850,29
2711011	Nuno André Rodrigues Monteiro	1 442,00	1 561,00	0,00	119,00
2711012	BLOCO - Sistemas de Segurança, Lda.	17 220,00	18 868,20	0,00	1 648,20
2711013	A CORTINA - Comércio de Cortinados, Lda.	7 029,68	7 029,68	0,00	0,00
2711014	SOMAPIL - Madeiras do Mundo, Lda.	781,67	1 550,63	0,00	768,96
2711015	SPAL - Soc. Porc. de Alcobaca, SA	512,66	512,66	0,00	0,00
2711016	AQUECILIZ, SA	17 619,76	17 619,76	0,00	0,00
2711017	TRIGÉNIUS - Tecnologias de Informação, SA	744,68	23 809,30	0,00	23 064,62
2711018	ESPAÇO LIBRIS, LDA.	670,79	670,79	0,00	0,00
2711019	DECOR ARTE de Luis Joaquim	881,31	881,31	0,00	0,00
2711020	ADENE - Agência para a Energia	922,50	922,50	0,00	0,00
2711021	MSV - Mário de Sousa Videira	865,92	865,92	0,00	0,00
2711022	MANUTAN Unipessoal, Lda.	1 037,05	1 037,05	0,00	0,00
2711023	SERILENA, LDA.	2 542,41	2 560,86	0,00	18,45
2711024	OURIVIDRO - Vidreira Ouriense, SA	0,00	2 890,50	0,00	2 890,50
2711025	Armando Gaspar Pereira Brites	0,00	1 300,00	0,00	1 300,00
2711026	João Filipe Guerra Bento	467,40	467,40	0,00	0,00
2713	Adiantamentos a fornecedores de investimentos	20 000,00	20 000,00	0,00	0,00
272	Devedores e credores por acréscimos (periodização económica)	34 371,31	68 589,58	0,00	34 218,27
2722	Credores por acréscimos de gastos	34 371,31	68 589,58	0,00	34 218,27
27221	Remuneracoes a Liquidar	34 222,50	66 298,02	0,00	32 075,52
27229	Outros acréscimos de gastos	148,81	2 291,56	0,00	2 142,75
278	Outros devedores e credores	164 499,37	274 345,67	14 185,52	124 031,82
278001	Soprofor - Sociedade Promotora de Formação, Lda	19 146,00	19 146,00	0,00	0,00
278003	Formandos da Soprofor FSE	7 448,35	6 853,35	595,00	0,00
278004	CEI e Estágios Profissionais_JEFP	7 871,64	4 508,16	3 363,48	0,00
278005	Diversos	2 780,36	2 855,36	0,00	75,00
278007	Financiamento PIDDAC	89 740,74	79 831,50	9 909,24	0,00
278011	EDP	3 068,00	3 068,00	0,00	0,00
278012	Costa & Carvalho, S.A._Cauções	0,00	120 529,48	0,00	120 529,48
278013	POPH_Projecto 72304/2012/2.3	29 751,83	29 751,83	0,00	0,00
278014	TRAINING PARTENRS	1 383,75	1 383,75	0,00	0,00
278016	Processo nº 212/13.7_TBCTX_LC	1 050,65	1 050,65	0,00	0,00
278018	Análises Clínicas_Lab. Labeto_Beatriz Godinho	53,90	11,10	42,80	0,00
278019	Medicamentos e outros_Farmácia Vida	379,15	1 334,69	0,00	955,54
278020	Cabeleireiro_Arminda Cabeleireiros	0,00	51,00	0,00	51,00
278021	Despesas Hospitalares	0,00	18,05	0,00	18,05
278022	Transporte Ambulância_Bombeiros	30,00	0,00	30,00	0,00

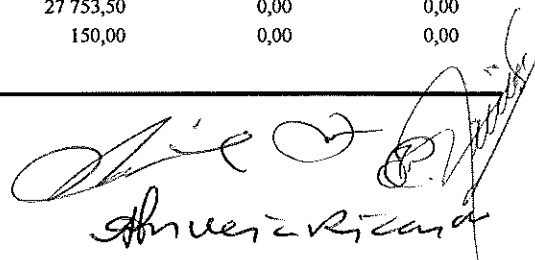


Armando Gaspar Pereira Brites

Conta	Descrição	Acumulado			
		Débito	Crédito	Saldo Débito	Saldo Crédito
278023	Carlos Manuel Ferreira	1 795,00	1 550,00	245,00	0,00
278024	Rita Jacinta Monteiro Pereira	0,00	430,00	0,00	430,00
278025	Jorge Manuel Repolho Narciso	0,00	1 395,00	0,00	1 395,00
278026	Ricardo Nuno Barreto Inês de Carvalho	0,00	132,75	0,00	132,75
278027	Catarina Gaspar Vieira	0,00	445,00	0,00	445,00
28	Diferimentos	4 084,54	2 401,75	1 682,79	0,00
281	Gastos a reconhecer	2 939,86	1 257,07	1 682,79	0,00
282	Rendimentos a reconhecer	1 144,68	1 144,68	0,00	0,00
31	Compras	60 394,17	60 394,17	0,00	0,00
312	Matérias-primas, subsidiárias e de consumo	60 280,65	60 280,65	0,00	0,00
3121	Generos Alimentares	53 726,85	53 726,85	0,00	0,00
3122	Material Clínico e outros	6 553,80	6 553,80	0,00	0,00
317	Devoluções de compras	113,52	113,52	0,00	0,00
33	Matérias-primas, subsidiárias e de consumo	4 630,30	264,14	4 366,16	0,00
331	Matérias-primas	4 630,30	264,14	4 366,16	0,00
3311	Generos Alimentares	1 423,13	264,14	1 158,99	0,00
3312	Material Clínico e outros	3 207,17	0,00	3 207,17	0,00
41	Investimentos financeiros	462,66	0,00	462,66	0,00
415	Outros investimentos financeiros	462,66	0,00	462,66	0,00
4152	FCT - Fundos de Compensação	462,66	0,00	462,66	0,00
43	Activos fixos tangíveis	3 331 624,22	276 452,16	3 288 587,14	233 415,08
433	Outros activos fixos tangíveis	3 331 624,22	276 452,16	3 288 587,14	233 415,08
4331	Terrenos e recursos naturais	302 959,66	0,00	302 959,66	0,00
4332	Edifícios e outras construções	2 516 984,43	0,00	2 516 984,43	0,00
433201	Obras_ADESBA	204 367,67	0,00	204 367,67	0,00
433202	Edifício ADESBA SENIOR	2 312 616,76	0,00	2 312 616,76	0,00
43320201	Investimento PIDDAC	2 016 652,84	0,00	2 016 652,84	0,00
43320202	Investimento Privado	295 963,92	0,00	295 963,92	0,00
4333	Equipamento básico	309 523,82	2 769,69	306 754,13	0,00
4334	Equipamento de transporte	127 994,77	17 951,92	110 042,85	0,00
4335	Equipamento administrativo	45 395,40	129,07	45 266,33	0,00
4337	Outros activos fixos tangíveis	7 632,44	1 052,70	6 579,74	0,00
4338	Depreciações acumuladas	21 133,70	254 548,78	0,00	233 415,08
43382	Edifícios	61,04	55 047,96	0,00	54 986,92
43383	Equipamento básico	0,00	49 829,16	0,00	49 829,16
43384	Equipamento de transporte	19 951,92	123 674,77	0,00	103 722,85
43385	Equipamento administrativo	594,60	22 324,56	0,00	21 729,96
43387	Outras	526,14	3 672,33	0,00	3 146,19
45	Investimentos em curso	2 451 144,43	2 451 144,43	0,00	0,00
453	Activos fixos tangíveis em curso	2 451 144,43	2 451 144,43	0,00	0,00
4531	Obras em curso_Mercado Nacional	2 451 144,43	2 451 144,43	0,00	0,00
45311	Construção Lar de Idosos, Cento de Dia e SAD	2 451 144,43	2 451 144,43	0,00	0,00
4531101	Obra em Curso Participada_Projeto PIDDAC	2 150 000,00	2 150 000,00	0,00	0,00
4531102	Obra em curso_Investimento Privado	249 290,42	249 290,42	0,00	0,00
4531103	Obra em curso_Juros Empréstimo Obra	46 673,50	46 673,50	0,00	0,00
4531104	Obra em curso_Equipamentos	5 180,51	5 180,51	0,00	0,00
51	Fundos	0,00	25 500,77	0,00	25 500,77
511	Fundo acumulado	0,00	25 500,77	0,00	25 500,77
56	Resultados transitados	1 305,00	541 548,12	0,00	540 243,12
561	Resultados transitados acumulados	1 305,00	541 548,12	0,00	540 243,12
59	Outras variações nos fundos patrimoniais	8 081,17	1 113 346,32	0,00	1 105 265,15
593	Subsídios	8 081,17	1 113 346,32	0,00	1 105 265,15
593101	ERPI, Centro Dia, SAD e Centro de Convívio	8 081,17	1 111 104,00	0,00	1 103 022,83
5932	Outros	0,00	2 242,32	0,00	2 242,32
61	Custo das mercadorias vendidas e das matérias consumidas	56 178,63	56 178,63	0,00	0,00
612	Matérias-primas, subsidiárias e de consumo	56 178,63	56 178,63	0,00	0,00
6121	Generos Alimentares	52 832,00	52 832,00	0,00	0,00




Conta	Descrição	Acumulado			
		Débito	Crédito	Saldo Débito	Saldo Crédito
6122	Material clínico	3 346,63	3 346,63	0,00	0,00
62	Fornecimentos e serviços externos	102 865,72	102 865,72	0,00	0,00
622	Serviços especializados	34 871,20	34 871,20	0,00	0,00
6221	Trabalhos especializados	27 066,84	27 066,84	0,00	0,00
6222	Publicidade e propaganda	562,40	562,40	0,00	0,00
6223	Vigilância e segurança	61,81	61,81	0,00	0,00
6224	Honorários	458,18	458,18	0,00	0,00
6226	Conservação e reparação	6 034,87	6 034,87	0,00	0,00
6227	Serviços Bancários	687,10	687,10	0,00	0,00
623	Materiais	17 966,65	17 966,65	0,00	0,00
6231	Ferramentas e utensílios de desgaste rápido	7 046,64	7 046,64	0,00	0,00
6232	Livros e documentação técnica	1,52	1,52	0,00	0,00
6233	Material de escritório	3 614,79	3 614,79	0,00	0,00
6235	Material Didático	4 835,64	4 835,64	0,00	0,00
6238	Outros	2 468,06	2 468,06	0,00	0,00
624	Energia e fluidos	26 563,64	26 563,64	0,00	0,00
6241	Electricidade	10 942,66	10 942,66	0,00	0,00
6242	Combustíveis	9 613,76	9 613,76	0,00	0,00
6243	Água	353,24	353,24	0,00	0,00
6244	Gás	5 625,00	5 625,00	0,00	0,00
6248	Outros	28,98	28,98	0,00	0,00
625	Deslocações, estadas e transportes	35,40	35,40	0,00	0,00
6251	Deslocações e estadas	35,40	35,40	0,00	0,00
626	Serviços diversos	23 428,83	23 428,83	0,00	0,00
6261	Rendas e alugueres	1 306,50	1 306,50	0,00	0,00
6262	Comunicação	4 381,13	4 381,13	0,00	0,00
6263	Seguros	4 854,37	4 854,37	0,00	0,00
6265	Contencioso e notariado	549,05	549,05	0,00	0,00
6267	Limpeza, higiene e conforto	8 376,04	8 376,04	0,00	0,00
6268	Outros serviços	3 961,74	3 961,74	0,00	0,00
63	Gastos com o Pessoal	330 348,31	330 348,31	0,00	0,00
632	Remunerações do pessoal	271 317,66	271 317,66	0,00	0,00
6322	Remunerações do Pessoal_Outros Sectores	271 317,66	271 317,66	0,00	0,00
63221	Remunerações do Pessoal_OS_Vencimento	204 884,78	204 884,78	0,00	0,00
63222	Remunerações do Pessoal_OS_Sub. Alimentação	3 048,10	3 048,10	0,00	0,00
63223	Remunerações do Pessoal_OS_Prémios	269,53	269,53	0,00	0,00
63224	Remunerações do Pessoal_OS_Sub. Férias	41 741,27	41 741,27	0,00	0,00
63225	Remunerações do Pessoal_OS_Sub. Natal	16 113,88	16 113,88	0,00	0,00
63226	Remunerações do Pessoal_OS_Rem. Suplem.	345,84	345,84	0,00	0,00
63228	Remunerações do Pessoal_OS_Bolsas	4 192,16	4 192,16	0,00	0,00
63229	Remunerações do Pessoal_OS_Sub. Transporte	722,10	722,10	0,00	0,00
635	Encargos sobre remunerações	56 123,45	56 123,45	0,00	0,00
6351	Encargos sobre remunerações	56 086,69	56 086,69	0,00	0,00
6352	FGCT - Fundos de Compensação	36,76	36,76	0,00	0,00
636	Seguros de acidentes no trabalho e doenças profiss	1 767,20	1 767,20	0,00	0,00
638	Outros gastos com o pessoal	1 140,00	1 140,00	0,00	0,00
64	Gastos de depreciação e de amortização	35 586,37	35 586,37	0,00	0,00
642	Activos fixos tangíveis	35 586,37	35 586,37	0,00	0,00
68	Outros gastos e perdas	33 606,56	33 606,56	0,00	0,00
681	Impostos	5 845,86	5 845,86	0,00	0,00
6811	Impostos directos	3 648,95	3 648,95	0,00	0,00
6812	Impostos indirectos:	1 120,68	1 120,68	0,00	0,00
6813	Taxas	1 076,23	1 076,23	0,00	0,00
686	Gastos e perdas nos restantes investimentos financeiros	7,20	7,20	0,00	0,00
6868	Outros gastos e perdas	7,20	7,20	0,00	0,00
688	Outros	27 753,50	27 753,50	0,00	0,00
6883	Quotizações	150,00	150,00	0,00	0,00




Américo Ricardo

Conta	Descrição	Acumulado			
		Débito	Crédito	Saldo Débito	Saldo Crédito
6888	Outros-POPH	27 353,21	27 353,21	0,00	0,00
6889	Outros não especificados	250,29	250,29	0,00	0,00
69	Gastos e perdas de financiamento	8 823,61	8 823,61	0,00	0,00
691	Juros suportados	8 823,61	8 823,61	0,00	0,00
6911	Juros de financiamentos obtidos	8 823,61	8 823,61	0,00	0,00
72	Prestações de serviços	275 527,49	275 527,49	0,00	0,00
721	Quotas dos utilizadores, Matrículas e Mensalidades de Utente	190 829,40	190 829,40	0,00	0,00
7211	Infância e Juventude	48 088,33	48 088,33	0,00	0,00
72114	Actividades de Tempos Livres	7 706,96	7 706,96	0,00	0,00
72119	Componente de Apoio à Família_AAAF	40 381,37	40 381,37	0,00	0,00
7214	Terceira Idade	142 741,07	142 741,07	0,00	0,00
72141	Lar_ERPI	1 650,77	1 650,77	0,00	0,00
7214101	Mensalidade	60 849,10	60 849,10	0,00	0,00
7214102	Produtos Higiene	105,40	105,40	0,00	0,00
7214109	Consumíveis Diversos	1 545,37	1 545,37	0,00	0,00
72142	Centro de Dia	302,50	302,50	0,00	0,00
72143	Apoio Domiciliário	71 982,17	71 982,17	0,00	0,00
72144	Centro de Convívio	7 956,53	7 956,53	0,00	0,00
722	Quotizações e jóias	5 560,00	5 560,00	0,00	0,00
725	Serviços secundários	79 138,09	79 138,09	0,00	0,00
72501	Fornecimento de Refeições a Entidades Externas	58 491,94	58 491,94	0,00	0,00
72502	Comparticipações_AAAF	3 852,00	3 852,00	0,00	0,00
72503	Apoio manhã_AAAF	127,00	127,00	0,00	0,00
72506	Mensalidades_Escola Música	8 835,00	8 835,00	0,00	0,00
72507	Transporte de crianças	7 832,15	7 832,15	0,00	0,00
75	Subsídios, doações e legados à exploração	203 862,74	203 862,74	0,00	0,00
751	Subsídios do Estado e outros entes públicos	143 799,75	143 799,75	0,00	0,00
7511	ISS, IP - Centro Distrital	143 799,75	143 799,75	0,00	0,00
75111	Infância e Juventude	6 226,21	6 226,21	0,00	0,00
751115	Centros de Actividades de Tempos Livres	6 226,21	6 226,21	0,00	0,00
75112	Família e Comunidade	14 624,58	14 624,58	0,00	0,00
751127	Centro de Atendimento e Acompanhamento Social	14 624,58	14 624,58	0,00	0,00
75113	Terceira Idade	5 679,44	5 679,44	0,00	0,00
751131	LAR - ERPI	5 679,44	5 679,44	0,00	0,00
751133	Centros de Convívio	11 110,09	11 110,09	0,00	0,00
751134	Apoio Domiciliário	106 159,43	106 159,43	0,00	0,00
752	Subsídios de outras entidades	60 062,99	60 062,99	0,00	0,00
7521	Autarquias	39 271,07	39 271,07	0,00	0,00
7522	De Outras Entidades	20 791,92	20 791,92	0,00	0,00
78	Outros rendimentos e ganhos	111 696,23	111 696,23	0,00	0,00
782	Descontos de pronto pagamento obtidos	164,22	164,22	0,00	0,00
788	Outros	111 532,01	111 532,01	0,00	0,00
7888	Outros não especificados	111 532,01	111 532,01	0,00	0,00
788801	Donativos	64 273,30	64 273,30	0,00	0,00
788802	Festas e Subscrições	9 189,37	9 189,37	0,00	0,00
788803	POPH	29 751,83	29 751,83	0,00	0,00
788804	Fundo_IGFSS	28,68	28,68	0,00	0,00
788805	Subsídio PIDDAC	8 081,17	8 081,17	0,00	0,00
788899	Outros não especificados	207,66	207,66	0,00	0,00
79	Juros, dividendos e outros rendimentos similares	0,88	0,88	0,00	0,00
791	Juros obtidos	0,88	0,88	0,00	0,00
7911	De depósitos	0,88	0,88	0,00	0,00
81	Resultado líquido do período	603 015,04	645 438,30	0,00	42 423,26
811	Resultado antes de impostos	563 988,93	563 988,93	0,00	0,00
818	Resultado líquido	39 026,11	81 449,37	0,00	42 423,26
Totais		11 241 321,80	11 241 321,80	3 646 552,31	3 646 552,31



António Ricardo

Conta	Descrição	Acumulado			
		Débito	Crédito	Saldo Débito	Saldo Crédito
	Saldo Geral				



Handwritten signature in cursive script, likely representing the controller or accountant.

ADESBA-ASSOC. DES. BEM ESTAR SOCIAL FREG. BARREIRA

Cálculo das depreciações do exercício - 2014

(NOTA: Os cálculos das depreciações foram duodécimais)

Código	Descrição	Data Utilização	Valor aquisição	Taxa deprec.	Depreciação do Exercício
43	Ativos fixos tangíveis		3 288 587,14		35 586,37
433	Outros ativos fixos tangíveis		3 288 587,14		35 586,37
4331	Terrenos e recursos naturais		302 959,66		0,00
2005.003	Terreno - Art.º 714	13/06/2005	31 185,54	0,00	0,00
2005.004	Terreno - Artigo 1578	13/06/2005	1 575,00	0,00	0,00
2005.005	Terreno - Artigo 1684	13/06/2005	31 185,55	0,00	0,00
2008.002	Terreno do edifício da Adesba Sénior	06/05/2008	225 647,92	0,00	0,00
2009.001	Terreno 1122	06/03/2009	13 365,65	0,00	0,00
4332	Edifícios e outras construções		2 516 984,43		17 382,04
433201	Edifícios Adesba		204 367,67		5 818,95
2002.001	Barraca em madeira	01/07/2002	1 250,00	0,00	0,00
2005.006	Espaço ATL	13/06/2005	93 556,64	2,00	1 871,13
2005.007	Edifício Sede	13/06/2005	93 556,64	2,00	1 871,13
2011.001	Obras de adaptação da sala de refeições na sede	29/07/2011	4 022,10	2,00	80,44
2012.001	Reparações no edifício sede	10/01/2012	11 982,29	16,66	1 996,25
433202	Edifício Adesba Sénior		2 312 616,76		11 563,09
43320201	Investimento PIDDAC		2 016 652,84		10 083,27
2014.172	Edifício Adesba Sénior (parte financiamento PIDDAC)	01/10/2014	2 016 652,84	2,00	10 083,27
43320202	Investimento Privado		295 963,92		1 479,82
2014.173	Edifício Adesba Sénior (parte financiamento Próprio)	01/10/2014	295 963,92	2,00	1 479,82
4333	Equipamento básico		306 754,13		12 922,64
1999.006	Equipamento de cozinha	01/05/1999	258,35	0,00	0,00
1999.012	Fogão a gás eléctrico	01/05/1999	284,31	0,00	0,00
1999.013	Frigorífico	01/05/1999	399,04	0,00	0,00
1999.019	Maeples	01/12/1999	1 181,77	0,00	0,00
1999.020	Esquentador	01/12/1999	99,76	0,00	0,00
1999.021	Marmitas	11/12/1999	135,57	0,00	0,00
1999.022	Frigorífico	01/12/1999	99,76	0,00	0,00
2000.001	Trempe tripla	01/01/2000	111,68	0,00	0,00
2000.002	Panelas	01/01/2000	798,08	0,00	0,00
2000.004	Máquina de lavar roupa	01/04/2000	391,56	0,00	0,00
2000.005	Máquina de secar roupa	01/04/2000	249,40	0,00	0,00
2000.006	Triturador TR-330	01/07/2000	314,45	0,00	0,00
2000.007	Máquina café	01/07/2000	299,28	0,00	0,00
2001.001	Equipamento cozinha	01/05/2001	372,54	0,00	0,00
2002.002	Pratos	01/07/2002	200,00	0,00	0,00
2002.003	Arca congeladora	01/07/2002	200,00	0,00	0,00
2002.004	Equipamentos para fornecimento de almoços	01/11/2002	520,56	0,00	0,00
2002.006	Trempe triplex	01/11/2002	112,00	0,00	0,00
2002.007	Caçarola	01/11/2002	382,64	0,00	0,00
2002.009	TV Sanyo	01/12/2002	523,60	0,00	0,00
2002.010	Video LG	01/12/2002	214,20	0,00	0,00
2002.011	Aquecedor Sogo	01/12/2002	35,70	0,00	0,00
2002.012	Equipamento de fornecimento de almoços	01/01/2003	350,78	0,00	0,00
2003.005	Máquina secar roupa, Balay	21/02/2003	238,00	0,00	0,00
2003.006	Máquina de secar roupa	24/02/2003	74,99	0,00	0,00
2003.007	Monovolume com pés	01/08/2003	750,00	0,00	0,00
2003.008	Electrocutor de insectos	08/08/2003	175,00	0,00	0,00
2003.009	Arca frigorífica 520 L	08/08/2003	450,00	0,00	0,00
2003.010	Frigorífico inox OT4 700 L	08/08/2003	1 175,00	0,00	0,00
2003.011	Bancada cozinha inox	01/09/2003	5 976,18	0,00	0,00
2003.012	Fogão Zanussi NF FG 1200	01/09/2003	3 650,00	0,00	0,00
2003.013	Máquina de descascar batatas	01/10/2003	1 366,80	0,00	0,00
2003.015	Desumidificador	01/01/2004	278,46	0,00	0,00
2004.001	Equipamento de fornecimento de almoços	01/01/2005	928,49	0,00	0,00
2004.002	Secador de roupa	01/01/2005	1 552,50	0,00	0,00
2004.003	Máquina de lavar roupa	01/01/2005	2 195,10	0,00	0,00
2004.004	Ferro de passar roupa c/ caldeira	01/01/2005	239,90	0,00	0,00
2005.001	Caixa térmica	01/04/2005	738,75	0,00	0,00

[Assinatura]

2006.003	Pratos, tijelas e tabuleiros	01/10/2005	312,20	0,00	0,00
2006.004	Banco e mesas	01/11/2006	726,00	0,00	0,00
2006.006	Recipientes térmicos	01/01/2007	2 098,72	0,00	0,00
2008.003	Motor correr e emissor	01/01/2009	540,00	0,00	90,20
2011.002	Instrumentos e outros eq.eletr.p/ Adesba Chorus	01/01/2011	1 016,16	0,00	254,04
2011.003	Televisão e LCD Samsung-Doação	31/01/2011	400,00	20,00	80,00
2011.004	15 mesas 70x70-Doação	31/01/2011	600,00	0,00	150,00
2011.005	Embaladora a vácuo-Doação	31/01/2011	250,00	0,00	62,50
2011.006	Bancada refrigeradora-Doação	31/01/2011	180,00	16,66	29,99
2011.007	Armário congelador vertical-Doação	31/01/2011	503,32	16,66	83,85
2011.008	Carro refrigerado p/ saladas-Doação	31/01/2011	350,00	16,66	58,31
2011.009	Moinho de café-Doação	31/01/2011	100,00	16,66	16,66
2011.010	Máquina de lavar Krups-Doação	31/01/2011	200,00	16,66	33,32
2011.011	Monitor-Doação	31/01/2011	100,00	20,00	20,00
2011.012	Impressora Epson-Doação	31/01/2011	150,00	20,00	30,00
2011.013	Computador Intel-Doação	31/01/2011	200,00	20,00	40,00
2011.014	Projektor DLP "Infocus"-Doação	31/01/2011	100,00	20,00	20,00
2011.015	Cortadora de carnes frias-Doação	31/01/2011	120,00	16,66	19,99
2011.016	2 Mesas de trabalho-Doação	31/01/2011	150,00	16,66	24,99
2011.017	Armário mural-Doação	31/01/2011	100,00	16,66	16,66
2011.018	Picadora de carne-Doação	31/01/2011	637,57	16,66	106,22
2011.019	Máquina de corte de vegetais-Doação	31/01/2011	100,00	16,66	16,66
2011.020	Lavadouro industrial-Doação	31/01/2011	841,74	16,66	140,23
2011.021	Peladoura de batatas-Doação	31/01/2011	380,81	16,66	63,44
2011.022	Máquina de lavar pratos e copos-Doação	31/01/2011	100,00	16,66	16,66
2011.023	Bancada refrigeradora c/ 2500-Doação	31/01/2011	573,74	16,66	95,59
2011.024	Expositor frigorífico p/ vinhos-Doação	31/01/2011	100,00	16,66	16,66
2011.025	Expositor frigorífico-Doação	31/01/2011	100,00	16,66	16,66
2011.026	Fogão a gás-Doação	31/01/2011	50,00	16,66	8,33
2011.027	Forno convertor /vapor-Doação	31/01/2011	2 412,95	16,66	402,00
2011.028	Mesas e cadeiras-Doação	31/01/2011	600,00	16,66	99,96
2011.029	Porta pautas e pé apoio guitarra-Escola Musica	29/10/2011	350,55	16,66	58,40
2013.001	Máquina lavar roupa FAGOR F8210 8 Kg-ELETROCORTES	30/01/2013	313,56	16,66	52,24
2014.001	60 cadeiras c/ braços retos, CB823 - Hilarmóveis	01/10/2014	4 079,56	16,66	169,91
2014.002	8 mesas retangulares, 1300x900x750mm - Hilarmóveis	01/10/2014	937,11	16,66	39,03
2014.003	16 mesas quadradas, 900x900x750mm, MR46 - Hilarmóveis	01/10/2014	2 409,27	16,66	100,35
2014.004	27 camas articuladas elétricas - Hilarmóveis	01/10/2014	12 888,20	16,66	536,79
2014.005	5 mesas de cabeceira, 700Ax480Lx400P - Hilarmóveis	01/10/2014	2 303,80	16,66	95,95
2014.006	Grade lateral universal (par) pintura epoxy - Hilarmóveis	01/10/2014	3 769,91	16,66	157,02
2014.007	26 colchões inteiros, HR28, 9cm - Hilarmóveis	01/10/2014	2 107,01	16,66	87,76
2014.008	Secretária 1400x800x750 + bloco rodado de 3 gav. - Hilarmóve	01/10/2014	1 751,68	16,66	72,96
2014.009	7 mesas de apoio quadradas, 600x600 - Hilarmóveis	01/10/2014	682,26	16,66	28,42
2014.010	50 Felpo 100% algodão - Nuno Monteiro	01/10/2014	475,00	16,66	19,78
2014.011	60 almofadas PVC - Nuno Monteiro	01/10/2014	210,00	16,66	8,75
2014.012	63 toalhas de mesa - Nuno Monteiro	01/10/2014	189,00	16,66	7,87
2014.013	2 mesas de jogo, 800x800x750mm - Hilarmóveis	01/10/2014	605,10	16,66	25,20
2014.014	16 cadeiras braços, ARENA, BC801, 750Ax600Lx530P - Hilarmó	01/10/2014	1 257,17	16,66	52,36
2014.015	42 maples individuais - Hilarmóveis	01/10/2014	6 928,52	16,66	288,57
2014.016	2 mesas retangulares, MR47, 1200x900x750mm - Hilarmóveis	01/10/2014	289,30	16,66	12,05
2014.017	30 toucadores, 110x50x75 - Hilarmóveis	01/10/2014	4 048,67	16,66	168,63
2014.018	Sistema de chamada endereçável - Bloco	01/10/2014	17 220,00	16,66	717,21
2014.019	Espelhos diversos tamanhos - Hilarmóveis	01/10/2014	1 699,76	16,66	70,80
2014.020	2 cadeiras sanitárias de banho - Hilarmóveis	01/10/2014	306,04	16,66	12,75
2014.021	44 colchas e almofadas - A Cortina	01/10/2014	4 096,40	16,66	170,61
2014.022	18 mesas de cabeceira, 700Ax480Lx400P - Hilarmóveis	01/10/2014	1 802,97	16,66	75,09
2014.023	8 cadeiras braços curvos, CB828, 780x600x480mm - Hilarmóvei	01/10/2014	1 676,21	16,66	69,81
2014.024	36 cortinados e calha de ondas - A Cortina	01/10/2014	2 933,28	16,66	122,17
2014.025	Divã de observações, 1850x600x600mm - Hilarmóveis	01/10/2014	87,13	16,66	3,63
2014.026	Armário fechado p/ medicamentos, 70x35x170 - Hilarmóveis	01/10/2014	206,72	16,66	8,61
2014.027	Mesa de pensos em inox, 65x47x82 - Hilarmóveis	01/10/2014	274,69	16,66	11,44
2014.028	5 camas elétricas e articuladas c/ carro elevatório - Hilarmóveis	01/10/2014	2 575,41	16,66	107,27
2014.029	2 carros transporte de roupa suja e limpa c/ tampa, 1150x500x	01/10/2014	352,88	16,66	14,70
2014.030	Maca p/ transporte de doentes, ref.1580 e 1700 - Hilarmóveis	01/10/2014	210,14	16,66	8,75
2014.031	6 mesas de comer no leito, 1000x400x(800a1200)mm - Hilarmó	01/10/2014	502,00	16,66	20,91
2014.032	92 lençóis de cama individual 160x280 - Hilarmóveis	01/10/2014	1 521,18	16,66	63,36
2014.033	20 sofás ergonómicos - Hilarmóveis	01/10/2014	4 793,80	16,66	199,66

Amelir Ricardo

2014.034	12 cadeiras sem braços, CS817 - Hilarmóveis	01/10/2014	809,60	16,66	33,72
2014.035	Cadeira c/ braços, classe M1, 750Ax600Lx530P - Hilarmóveis	01/10/2014	269,51	16,66	11,22
2014.036	Estante da secretaria e móvel do refeitório - Somapil	01/10/2014	781,67	16,66	32,56
2014.037	14 cadeiras pretas Cl.A Atlantis 8001 - Hilarmóveis	01/10/2014	554,24	16,66	23,08
2014.038	2 cadeiras fixas multiusos 7007 - Hilarmóveis	01/10/2014	89,64	16,66	3,73
2014.039	Cadeira olympia - Hilarmóveis	01/10/2014	199,76	16,66	8,32
2014.040	Rampa Olympia de lavagem - Hilarmóveis	01/10/2014	488,31	16,66	20,34
2014.041	3 cadeiras rodadas LUK costa alta c/ braços - Hilarmóveis	01/10/2014	495,94	16,66	20,66
2014.042	Elevador de transferência c/ cesta170 Kg - Hilarmóveis	01/10/2014	1 471,39	16,66	61,28
2014.044	521 Kg de louça refugio - Spal	01/10/2014	512,66	16,66	21,35
2014.045	Maple triplo MP917/3 - Hilarmóveis	01/10/2014	352,85	16,66	14,70
2014.046	Carro de manutenção e lavagem 2x22lt - Hilarmóveis	01/10/2014	221,62	16,66	9,23
2014.047	44 almofadas em viscoelástico - Hilarmóveis	01/10/2014	68,27	16,66	2,84
2014.048	6 sofás manuais reclináveis - Hilarmóveis	01/10/2014	2 816,18	16,66	117,29
2014.049	Bancada Olympia - Hilarmóveis	01/10/2014	270,91	16,66	11,28
2014.050	Armário persiana, 750x1200x420 - Hilarmóveis	01/10/2014	511,44	16,66	21,30
2014.051	2 armários pesiana 1980x1200x420 - Hilarmóveis	01/10/2014	687,59	16,66	28,64
2014.052	12 maples geriátricos ergonômicos - Hilarmóveis	01/10/2014	2 730,60	16,66	113,73
2014.053	2 carros para 30 bandejas BLP-3100 c/ chave - Hilarmóveis	01/10/2014	2 256,32	16,66	93,98
2014.054	48 bandejas de medicação, BLP-3100 - Hilarmóveis	01/10/2014	1 830,24	16,66	76,23
2014.055	44 edredons 80%CO 20%PES 180x240 - Hilarmóveis	01/10/2014	1 126,74	16,66	46,93
2014.056	Móvel aberto c/ 2 prateleiras, 700Lx450Px900A - Hilarmóveis	01/10/2014	332,10	16,66	13,83
2014.057	Talheres diversos - Hilarmóveis	01/10/2014	598,27	16,66	24,92
2014.058	11 LG TV LED TDT HD MCI 100HZ e suportes - Eletrovale	01/10/2014	3 035,05	16,66	126,41
2014.059	TV LG FHD 2HDM 100HZ e suporte - Eletrovale	01/10/2014	766,42	16,66	31,92
2014.060	3 LG TV 2HDM 100HZ e suporte - Eletrovale	01/10/2014	1 279,22	16,66	53,28
2014.066	Rolos screen 400, vários tamanhos - Hilarmóveis	01/10/2014	689,57	16,66	28,72
2014.067	Bengaleiro base mármore, 350x350x1800 - Hilarmóveis	01/10/2014	75,77	16,66	3,15
2014.068	Estrutura em tubo inox de 25 c/ rodas - Hilarmóveis	01/10/2014	151,54	16,66	6,31
2014.069	Chaveiro p/ 150 chaves, 460x100cm - Hilarmóveis	01/10/2014	146,37	16,66	6,10
2014.070	Quadro porcelana branco p/ escrita, 1200x1500mm - Hilarmóveis	01/10/2014	167,28	16,66	6,97
2014.071	Termo p/ transporte de contaner GN 1/1, 450x650x620 - Hilarr	01/10/2014	452,03	16,66	18,83
2014.072	Carro para termo 530x725x190mm - Hilarmóveis	01/10/2014	128,29	16,66	5,34
2014.073	Mesa reunião 1100 diâm. - Hilarmóveis	01/10/2014	136,90	16,66	5,70
2014.074	Armário persiana 1950x1200x400 - Hilarmóveis	01/10/2014	343,80	16,66	14,32
2014.075	Mesa estrutura em madeira, 900x450x780mm - Hilarmóveis	01/10/2014	128,72	16,66	5,36
2014.076	2 mesas de cabeceira, 480Lx400Px700A - Hilarmóveis	01/10/2014	216,48	16,66	9,02
2014.077	14 colchões anti-escaras c/ 1880x900x130mm - Hilarmóveis	01/10/2014	1 260,76	16,66	52,51
2014.080	Secretária 1800x800x750 - Hilarmóveis	01/10/2014	125,71	16,66	5,24
2014.081	Cabide inox c/ 90Ax90L fixo - Hilarmóveis	01/10/2014	127,82	16,66	5,32
2014.082	5 Vestiário duplo 1700x600x500 - Hilarmóveis	01/10/2014	855,47	16,66	35,63
2014.083	Sofá manual c/ rodas e apoios laterais - Hilarmóveis	01/10/2014	301,35	16,66	12,55
2014.085	Mesa apoio quadrada, 600x600 - Hilarmóveis	01/10/2014	73,80	16,66	3,07
2014.086	Armário persiana 745x1200x400 - Hilarmóveis	01/10/2014	255,72	16,66	10,65
2014.088	2 estrutura suporte de cabideem tubo 40mm, c/ 2000mm - Hila	13/10/2014	396,06	16,66	16,50
2014.091	8 TV LG M.Hotel, 2HDMI e suportes - Eletrovale	27/11/2014	2 207,21	16,66	61,29
2014.092	Roupeiros c/ 4 portas - Armando Brites	29/12/2014	716,18	16,66	9,94
2014.093	Roupeiros c/ 1 porta - Armando Brites	29/12/2014	238,73	16,66	3,31
2014.094	Cómoda c/ 2 portas e 2 gavetões - Armando Brites	29/12/2014	397,88	16,66	5,52
2014.095	Cómoda c/ 8 gavetas - Armando Brites	29/12/2014	716,18	16,66	9,94
2014.096	6 cadeiras de rodas BIORT em 2ª mão - Artifofa	01/10/2014	529,98	16,66	22,07
2014.097	3 bancos de banho de alumínio BIORT, B132 - Hilarmóveis	24/11/2014	111,30	16,66	3,09
2014.098	10 lancherias em aço inox/ 3 divisórias - Hilarmóveis	24/11/2014	325,95	16,66	9,05
2014.099	Estrado articulado + paineis grades laterais - Hilarmóveis	25/11/2014	405,90	16,66	11,27
2014.100	Sistema elevador elétrico articulado p/ cama - Hilarmóveis	25/11/2014	1 972,24	16,66	54,76
2014.101	Mesas de cabeceira - Hilarmóveis	25/11/2014	1 731,84	16,66	48,09
2014.102	Cadeira c/ braços curvos ergonômica, 10896 - Hilarmóveis	01/10/2014	2 951,17	16,66	122,92
2014.103	Coluna de suspensão completa - Hilarmóveis	10/12/2014	149,81	16,66	2,08
2014.104	Armário persiana, 1600x1200x400 - Hilarmóveis	10/12/2014	343,80	16,66	4,77
2014.105	Estrado elétrico p/ cama de sistema elevador - Hilarmóveis	23/12/2014	2 029,50	16,66	28,18
2014.106	Vestiário simples 1700x300x500 - Hilarmóveis	23/12/2014	77,49	16,66	1,08
2014.107	Hotte extratora compensada c/ ventilador inox, 220x4200 - Cost	01/10/2014	496,08	16,66	20,66
2014.108	Armário frigorífico de 430L, Teka NF2 400 - Costa & Carvalho	01/10/2014	1 047,14	16,66	43,61
2014.109	Bancada armário em inox, c/ cuba, Ofa Stillo GE - Costa & Carv	01/10/2014	21 123,68	16,66	879,80
2014.110	Microondas 20L, inox, Teka TMW 20IT - Costa & Carvalho	01/10/2014	879,91	16,66	36,65
2014.111	Armário Perietal, inox, 2500x300x600mm - Costa & Carvalho	01/10/2014	548,79	16,66	22,86


Handwritten signature and stamp:
 [Signature]
 [Stamp]


2014.112	Máquina lavar loiça, Teka LP7 830 - Costa & Carvalho	01/10/2014	1 357,14	16,66	56,52
2014.113	Balde detritos, inox, p/ 50L - Costa & Carvalho	01/10/2014	876,56	16,66	36,51
2014.114	Estanteria alimentar, inox, 9150x800x1900mm - Costa & Carvall	01/10/2014	5 592,94	16,66	232,95
2014.115	Armário Perietal, inox, c/ 3 prateleiras, fechado - Costa & Carval	01/10/2014	5 798,56	16,66	241,51
2014.116	Estanteria alimentar, inox, 7750x600x1900mm - Costa & Carvall	01/10/2014	4 435,78	16,66	184,75
2014.117	Lava-mãos c/ pedal, inox, 800Amm, 450x400x800mm - Costa &	01/10/2014	357,14	16,66	14,88
2014.118	Vidóir p/ despejos, inox, R:290026, Ofa Stillo GCT 7021V - Cost	01/10/2014	3 402,90	16,66	141,73
2014.119	Estanteria alimentar, inox, c/ 4 prateleiras, 4200x600x1900mm	01/10/2014	874,28	16,66	36,41
2014.120	Estanteria alimentar, inox, c/ 4 prateleiras, 3000x600x1900mm	01/10/2014	578,58	16,66	24,10
2014.121	Estanteria alimentar, inox, c/ 4 prateleiras, 5000x600x1900mm	01/10/2014	964,30	16,66	40,16
2014.122	Estrado p/ tubérculos em pvc, 1200x800x100 - Costa & Carvalh	01/10/2014	51,43	16,66	2,14
2014.123	Eletrocutor de insetos, inox, MO Plick 398 - Costa & Carvalho	01/10/2014	262,29	16,66	10,92
2014.124	Placa de corte, polietileno, 400x400x100 - Costa & Carvalho	01/10/2014	32,91	16,66	1,37
2014.125	Picadora carne 200Kg/h, Fama TS 12 MNCE - Costa & Carvalho	01/10/2014	556,31	16,66	23,17
2014.126	Peladora de batatas 120/150Kg/h, 411x700x945 - Costa & Carv	01/10/2014	1 329,43	16,66	55,37
2014.127	Fogão a gás c/ 6 queimadores e forno, Magnus - Costa & Carval	01/10/2014	2 614,29	16,66	108,89
2014.128	Marmita a gás de aquecimento Alpeninox - Costa & Carvalho	01/10/2014	3 070,80	16,66	127,90
2014.129	Braseira a gás 60L, inox, Magnus - Costa & Carvalho	01/10/2014	2 835,89	16,66	118,11
2014.130	Forno convetor misto a gás, Alpeninox - Costa & Carvalho	01/10/2014	4 782,69	16,66	199,20
2014.131	Placa grelhar a gás, Fiamma - Costa & Carvalho	01/10/2014	443,22	16,66	18,46
2014.132	Fritadeira elétrica de bancada, Fimma - Costa & Carvalho	01/10/2014	1 870,51	16,66	77,91
2014.133	Bancada refrigerada inox, 525L, Magnus - Costa & Carvalho	01/10/2014	5 685,71	16,66	236,81
2014.134	Bancada apoio inox - Costa & Carvalho	01/10/2014	1 154,30	16,66	48,08
2014.135	Caleira de pavimento c/ canetele e grelha inox - Costa & Carvall	01/10/2014	818,00	16,66	34,07
2014.136	Bancada p/ entrada de loiça na máquina, inox - Costa & Carvalh	01/10/2014	622,45	16,66	25,92
2014.137	Máquina lavar loiça Magnus - Costa & Carvalho	01/10/2014	2 434,27	16,66	101,39
2014.138	Bancada p/ saída de loiça da máquina - Costa & Carvalho	01/10/2014	225,71	16,66	9,40
2014.139	Estrelizador de facas Fiamma - Costa & Carvalho	01/10/2014	239,29	16,66	9,97
2014.140	Combinado Cutter e cortador Halide - Costa & Carvalho	01/10/2014	928,57	16,66	38,67
2014.141	Termo p/ bebidas quentes 6l Fiamma - Costa & Carvalho	01/10/2014	234,29	16,66	9,76
2014.142	Cortadora de carnes frias 220mm Magnus - Costa & Carvalho	01/10/2014	289,80	16,66	12,07
2014.143	Triturador de alimentos Magnus - Costa & Carvalho	01/10/2014	486,00	16,66	20,24
2014.144	Torradeira elétrica dupla Fiamma - Costa & Carvalho	01/10/2014	97,79	16,66	4,07
2014.145	Batedeira planetária 10L Sammic - Costa & Carvalho	01/10/2014	1 993,71	16,66	83,04
2014.146	Contentor de polietileno alta densidade 120L - Costa & Carvalho	01/10/2014	135,71	16,66	5,65
2014.147	Cacifos multicompartmentos Manutan - Costa & Carvalho	01/10/2014	215,91	16,66	8,99
2014.148	Tábua de engomar c/ ferro a vapor 5L Magnus - Costa & Carval	01/10/2014	950,00	16,66	39,57
2014.149	Máquina costura Singer - Costa & Carvalho	01/10/2014	357,14	16,66	14,88
2014.150	Carro transporte roupa limpa Medical Plus 1570 - Costa & Carva	01/10/2014	214,93	16,66	8,95
2014.151	Carro transporte roupa duplo Medical Plus 1540 - Costa & Carva	01/10/2014	815,14	16,66	33,95
2014.152	Calandra automática elétrica 35Kg/h Magnus - Costa & Carvalhc	01/10/2014	2 785,71	16,66	116,02
2014.153	Máquina secar roupa elétrica 10Kg Magnus - Costa & Carvalho	01/10/2014	2 777,14	16,66	115,67
2014.154	Máquina lavar roupa alta centrifugação 14Kg Magnus - Costa &	01/10/2014	6 745,71	16,66	280,96
2014.155	Tanque acrílico p/ demolha e lavagem - Costa & Carvalho	01/10/2014	235,71	16,66	9,82
2014.156	Armário inox p/ roupa engomada, fechada - Costa & Carvalho	01/10/2014	1 274,29	16,66	53,07
2014.157	Vitrine refrigerada 3 portas Starnight - Costa & Carvalho	01/10/2014	3 042,86	16,66	126,74
2014.158	Balcão refrigerado 3 portas Starnight - Costa & Carvalho	01/10/2014	3 764,29	16,66	156,78
2014.159	Moinho café 1Kg Fiamma - Costa & Carvalho	01/10/2014	270,34	16,66	11,26
2014.160	Máquina café expresso Fiamma - Costa & Carvalho	01/10/2014	1 015,57	16,66	42,30
2014.161	Termo bebidas quentes 6L Fiamma - Costa & Carvalho	01/10/2014	357,14	16,66	14,88
2014.162	Armário Perietal, inox, 2250x300x1900mm - Costa & Carvalho	01/10/2014	4 759,00	16,66	198,21
2014.163	Máquina lavagem e desinfecção arrastadeiras Domotron Pamatic	01/10/2014	15 570,00	16,66	648,49
2014.164	Frigorífico encastrar inox Teka TKI 145.1 - Costa & Carvalho	01/10/2014	1 757,13	16,66	73,18
2014.165	Armário frigorífico inox Magnus MAN 1400 3P - Costa & Carvalh	01/10/2014	2 259,29	16,66	94,10
2014.166	Armário frigorífico inox Magnus MAB1400 - Costa & Carvalho	01/10/2014	2 650,71	16,66	110,40
2014.167	Vitrine de Informação - Hilarmóveis	01/10/2014	362,85	16,66	15,11
2014.168	Porta catálogo Quick Find	01/10/2014	109,47	16,66	4,56
2014.169	Banco, estrutura em madeira maciça, 140x45x45- - Hilarmóveis	01/10/2014	129,15	16,66	5,38
2014.170	Leiteira inox 2Lts - Hilarmóveis	23/12/2014	18,66	16,66	0,26
2014.171	Bule inox - Hilarmóveis	23/12/2014	20,01	16,66	0,28
4334	Equipamento de transporte		110 042,85		3 160,00
2003.003	VLP, Hyundai 9L, mat.: 29-93-UN	14/01/2003	18 542,85	0,00	0,00
2003.004	VLM, mat.: XH-64-69	05/02/2003	3 750,00	0,00	0,00
2007.001	VLP, VW, mat.: 27-CV-89	01/02/2007	60 500,00	0,00	0,00
2008.001	VLM, Citroen Berlingo, mat.: 27-FQ-03	02/06/2008	11 450,00	0,00	0,00
2012.002	VLM, Citroen Berlingo, mat.: 34-MQ-42	28/02/2012	15 800,00	20,00	3 160,00

Handwritten signature and stamp:
 [Signature] 

4335	Equipamento administrativo		45 266,33		1 842,11
1999.002	Copos	01/05/1999	9,98	0,00	0,00
1999.003	Tabuleiros e cestos	01/05/1999	11,72	0,00	0,00
1999.004	Cadeiras	13/04/1999	402,68	0,00	0,00
1999.005	Maeples	01/05/1999	1 181,78	0,00	0,00
1999.007	Radiador Oleo	01/05/1999	39,90	0,00	0,00
1999.008	Aquecedor	01/05/1999	24,94	0,00	0,00
1999.009	Secretária	01/05/1999	74,82	0,00	0,00
1999.010	Cama enfermaria	01/05/1999	49,88	0,00	0,00
1999.011	Prateleiras	01/05/1999	24,94	0,00	0,00
1999.014	Cortinados	01/05/1999	296,04	0,00	0,00
1999.015	Carpetes	01/05/1999	274,34	0,00	0,00
1999.016	Televisão	01/07/1999	174,58	0,00	0,00
1999.017	Aspirador	01/11/1999	59,36	0,00	0,00
1999.018	Móvel sala	01/11/1999	299,28	0,00	0,00
2002.008	Aspirador discovery	01/12/2002	62,89	0,00	0,00
2003.001	Secretária - mesa	04/01/2003	119,00	0,00	0,00
2003.002	Armário	13/01/2003	59,50	0,00	0,00
2003.014	Computador Pentium 350	01/01/2004	208,25	0,00	0,00
2005.002	Computador HP PIII	01/07/2005	361,76	0,00	0,00
2005.008	Secretária	01/09/2005	250,00	0,00	0,00
2006.001	Computador Pentium 4, c/ programas	01/03/2006	3 818,07	0,00	0,00
2006.002	Central telefónica	01/05/2006	181,50	0,00	0,00
2006.005	Impressora HP 6310	01/11/2006	247,00	0,00	0,00
2007.002	Cofre monobloco	01/04/2007	1 052,70	0,00	0,00
2007.004	Móvel	01/06/2007	1 138,61	0,00	0,00
2007.007	Móvel	01/09/2007	492,47	0,00	0,00
2007.009	Programas computador	01/10/2007	768,35	0,00	0,00
2007.010	Computador intel	01/10/2007	768,35	0,00	0,00
2008.004	Office retail	01/04/2008	1 534,74	0,00	64,52
2008.005	Computador Portátil ASUS	01/01/2009	930,00	0,00	155,30
2008.006	Impressora Laser SAMSUNG	01/05/2008	121,00	0,00	6,76
2008.007	UPS e Router	01/05/2008	918,11	0,00	51,34
2009.002	Programa gestão de utentes - F3M	01/01/2009	385,00	0,00	64,30
2009.003	Programas	01/06/2009	2 537,00	0,00	423,70
2009.004	Esquentador	01/11/2009	244,17	0,00	0,00
2009.005	Fotocopiadora	01/01/2010	400,00	16,66	66,64
2010.001	Plano simply e manutenção anual	01/07/2010	1 080,00	0,00	0,00
2011.030	Office Box TMN	14/03/2011	184,50	0,00	0,00
2014.061	Servidor Fujitsu Rack Primergy completo - Trígénus	01/10/2014	8 069,92	16,66	336,11
2014.062	Relógio de ponto Evolution 3 Bio - Trígénus	01/10/2014	1 150,05	16,66	47,90
2014.063	3 computadores Fujitsu Lifebook i7 e Office 2013 - Trígénus	01/10/2014	3 758,35	16,66	156,54
2014.064	2 computadores DELL Optiplex, i7 e Office 2013 - Trígénus	01/10/2014	2 944,13	16,66	122,62
2014.065	Software de Gestão F3M Winpss - Trígénus	01/10/2014	4 427,30	16,66	184,40
2014.087	Fotocopiadora Canon IRC 2380i - Lelridata	24/10/2014	1 414,50	16,66	58,91
2014.089	Portátil Fujitsu Lifebook i7 e Office 2013 - Trígénus	25/11/2014	2 149,07	20,00	71,64
2014.090	Software dados clínicos F3M - Trígénus	25/11/2014	565,80	33,33	31,43
4337	Outros ativos fixos tangíveis		6 579,74		279,58
2007.003	Lavadora pressão	01/05/2007	275,00	0,00	0,00
2007.005	Triturador	01/08/2007	668,53	0,00	0,00
2007.006	Armário	01/09/2007	191,95	0,00	0,00
2007.008	Electrocutor	01/09/2007	112,53	0,00	0,00
2007.011	Estantes	01/10/2009	378,70	0,00	0,00
2007.012	Frigorífico Ariston	01/11/2007	640,01	0,00	0,00
2007.013	Bancadas inox	01/01/2008	554,56	0,00	0,00
2013.002	TV LG LED 32LS3500 100Hz-ELETROVALE	23/05/2013	271,95	25,00	67,99
2014.078	Papel de parede - EspaçoLibris	01/10/2014	302,64	16,66	12,60
2014.079	Molduras diversas - Decor Arte	01/10/2014	881,31	25,00	55,08
2014.084	Placas acrílicas diversas e logo em PVC - Serilena	01/10/2014	2 302,56	25,00	143,91
Totais			3 288 587,14		35 586,37

Amelir Ricardos





adesba

associação de desenvolvimento
e bem estar social da barreira

Demonstrações Financeiras

31 de dezembro de 2014

[Handwritten signatures]
© Lenafisco
Américo

Índice

Balço	3
Demonstração dos Resultados por Naturezas	4
Demonstração dos Resultados por Funções	5
Demonstração das Alterações nos Fundos Próprios.....	6
Demonstração dos Fluxos de Caixa.....	8
Anexo	9
1. Identificação da Entidade	9
2. Referencial Contabilístico de Preparação das Demonstrações Financeiras	9
3. Principais Políticas Contabilísticas	10
3.1. Bases de Apresentação	10
3.2. Políticas de Reconhecimento e Mensuração.....	12
4. Políticas contabilísticas, alterações nas estimativas contabilísticas e erros:	17
5. Ativos Fixos Tangíveis	17
6. Custos de Empréstimos Obtidos.....	18
7. Inventários	19
8. Rédito.....	20
9. Subsídios do Governo e apoios do Governo.....	20
10. Benefícios dos empregados.....	20
11. Divulgações exigidas por outros diplomas legais	21
12. Outras Informações	21
12.1. Clientes e Utentes.....	21
12.2. Outras contas a receber.....	22
12.3. Diferimentos	22
12.4. Caixa e Depósitos Bancários	23
12.5. Fundos Patrimoniais	23
12.6. Fornecedores	23
12.7. Estado e Outros Entes Públicos	24
12.8. Outras Contas a Pagar	24
12.9. Fornecimentos e serviços externos	24
12.10. Outros rendimentos e ganhos	25
12.11. Outros gastos e perdas	25
12.12. Resultados Financeiros	26
12.13. Acontecimentos após data de Balço	26

Balanco

ADESBA-ASSOC. DES. BEM ESTAR SOCIAL FREG. BARREIRA

BALANÇO EM 31 DE DEZEMBRO DE 2014

Unidade Monetária: Euros

RUBRICAS	Notas	Datas	
		31-12-2014	31-12-2013
Ativo			
Ativo não corrente			
Ativos fixos tangíveis	5	3 055 172,06	2 728 673,44
Bens do património histórico e cultural		-	-
Propriedades de investimento		-	-
Ativos intangíveis		-	-
Investimentos financeiros		462,66	10,00
Fundadores/beneméritos/patrocionadores/doadores/associados/membros			
Subtotal		3 055 634,72	2 728 683,44
Ativo corrente			
Inventários	7	4 366,16	264,14
Clientes	12.1	33 891,12	28 542,37
Adiantamentos a fornecedores		-	-
Estado e outros Entes Públicos	12.7	43 143,17	98 923,93
Fundadores/beneméritos/patrocionadores/doadores/associados/membros		-	-
Outras contas a receber	12.2	14 185,52	111 949,82
Diferimentos	12.3	1 682,79	1 257,07
Outros Ativos financeiros		-	-
Caixa e depósitos bancários	12.4	259 717,93	351 042,96
Subtotal		356 986,69	591 980,29
Total do Ativo		3 412 621,41	3 320 663,73
FUNDOS PATRIMONIAIS E PASSIVO			
Fundos patrimoniais			
Fundos	12.5	25 500,77	25 500,77
Excedentes técnicos		-	-
Reservas		-	-
Resultados transitados	12.5	540 243,12	500 416,99
Excedentes de revalorização		-	-
Outras variações nos fundos patrimoniais	12.5	1 105 265,15	1 111 104,00
Resultado Líquido do período	12.5	42 423,26	39 026,11
Total do fundo do capital		1 713 432,30	1 676 047,87
Passivo			
Passivo não corrente			
Provisões			
Provisões específicas			
Financiamentos obtidos	6	1 296 367,78	1 287 283,39
Outras contas a pagar			
Subtotal		1 296 367,78	1 287 283,39
Passivo corrente			
Fornecedores	12.6	18 461,32	6 253,90
Adiantamentos de clientes		-	-
Estado e outros Entes Públicos	12.7	10 615,08	1 313,75
Fundadores/beneméritos/patrocionadores/doadores/associados/membros		-	-
Financiamentos obtidos	6	111 378,79	12 855,46
Diferimentos	12.3	-	1 144,68
Outras contas a pagar	12.8	262 366,14	335 764,68
Outros passivos financeiros		-	-
Subtotal		402 821,33	357 332,47
Total do passivo		1 699 189,11	1 644 615,86
Total dos fundos patrimoniais e do passivo		3 412 621,41	3 320 663,73

BARREIRA, 2 de Março 2015

O TÉCNICO OFICIAL DE CONTAS

A DIREÇÃO

Associação de Desenvolvimento e Bem Estar Social da Freguesia da Barreira
 Rua Santíssimo Salvador, n.º 1130, 2410-023 Leiria
 NIF: 504202340

© Lenafisco

Demonstração dos Resultados por Naturezas

ADESBA-ASSOC. DES. BEM ESTAR SOCIAL FREG. BARREIRA

DEMONSTRAÇÃO DOS RESULTADOS POR NATUREZAS


PERÍODO FINDO EM 31 DE DEZEMBRO DE 2014

Unidade Monetária: Euros


RENDIMENTOS E GASTOS	Notas	PERÍODOS	
		2014	2013
Vendas e serviços prestados	8	248 429,08	165 731,49
Subsídios, doações e legados à exploração	9	203 862,74	188 729,43
Variação nos inventários da produção		-	-
Trabalhos para a própria entidade		-	-
Custo das mercadorias vendidas e das matérias consumidas	7	(56 065,11)	(44 593,62)
Fornecimentos e serviços externos	12.9	(92 912,99)	(65 727,29)
Gastos com o pessoal	10	(294 571,03)	(234 158,70)
Imparidade de dívidas a receber (perdas/reversões)		-	-
Provisões (aumentos/reduções)		-	-
Provisões específicas (aumentos/reduções)		-	-
Aumentos/reduções de justo valor		-	-
Outros rendimentos e ganhos	12.10	111 696,23	68 926,97
Outros gastos e perdas	12.11	(33 606,56)	(25 609,50)
Resultado antes de depreciações, gastos de financiamento e impostos		86 832,36	53 298,78
Gastos/reversões de depreciação e de amortização	5	(35 586,37)	(13 698,45)
Resultado operacional (antes de gastos de financiamento e impostos)		51 245,99	39 600,33
Juros e rendimentos similares obtidos	12.12	0,88	645,64
Juros e gastos similares suportados	12.12	(8 823,61)	(1 219,86)
Resultados antes de impostos		42 423,26	39 026,11
Imposto sobre o rendimento do período		-	-
Resultado líquido do período		42 423,26	39 026,11

BARREIRA, 2 de Março 2015

O TÉCNICO OFICIAL DE CONTAS



A DIREÇÃO



Demonstração dos Resultados por Funções

ADESBA-ASSOC. DES. BEM ESTAR SOCIAL FREG. BARREIRA
 DEMONSTRAÇÃO DOS RESULTADOS POR FUNÇÕES

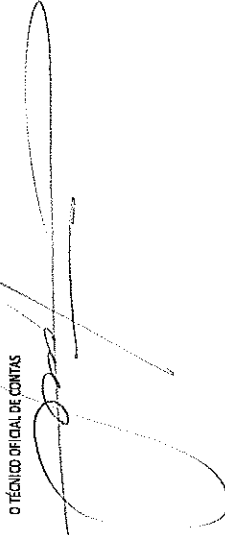
PERÍODO FIM DO EM 31 DE DEZEMBRO DE 2014

Unidade Monetária: Euros

RENDIMENTOS E GASTOS	Mesas	SAD- Serviço de Apoio Doméstico	CC- Contro de Convívio	ATI- Atividades de Tempos Livres	Serviço de Atendimento e Acompanhamento Social	Estrutura Residência para Idosos	CD- Contro de Día	FAC- Fomento de Alimentação e Crianças	TC- Transporte de Crianças	Atividades de Animação e Apoio à Família - Trabalho	Atividades de Animação e Apoio à Família - Bairro	Escola de Música Profissional	PERÍODOS		
													2014	2013	
Vendas e serviços prestados	8	73 462,55	8 102,04	7 784,70	0,00	62 635,89	302,50	21 121,91	7 860,30	0,00	11 046,83	8 835,00	0,00	248 429,08	165 731,49
Custo das vendas e dos serviços prestados	7	-20 369,35	-45,11	-69,60	0,00	-14 664,73	-19,60	-8 985,92	0,00	0,00	-9 910,81	0,00	0,00	-56 065,11	-44 593,62
Resultado bruto		53 093,20	7 686,92	7 715,10	0,00	47 971,16	282,90	12 136,99	7 860,30	0,00	8 136,02	8 835,00	0,00	63 471,60	121 137,87
Outros rendimentos	12.10	120 207,52	14 160,82	6 477,88	14 624,38	89 617,75	40,70	6 654,22	116,45	6 130,00	8 474,07	1 000,00	0,00	315 558,97	257 656,40
Gastos de distribuição		0,00	0,00	0,00	0,00	0,00	0,00	0,00	0,00	0,00	0,00	0,00	0,00	0,00	0,00
Gastos administrativos	5/10/12.9	-145 578,57	-16 677,72	-13 885,16	-15 989,79	-123 688,82	-216,10	-17 243,74	-7 806,92	-3 404,34	-15 329,02	-8 008,13	-3 166,88	-423 070,39	-313 584,44
Gastos de investigação e desenvolvimento														0,00	0,00
Outros gastos	12.11	-352,27	-7,82	-8,25	0,00	-5 817,86	0,00	-18,11	-3,59	-35,57	-9,88	0,00	-27 355,21	-33 605,56	-25 609,50
Resultado operacional (antes de gastos de financiamento e impostos)		27 375,88	4 982,20	390,57	-1 365,21	8 182,23	107,50	1 528,46	164,24	4 954,66	1 271,19	1 826,87	-762,26	51 245,59	39 600,33
Gastos de financiamento (líquidos)	12.12	-1 502,62	-258,53	-4,03	0,00	-4 567,42	-13,66	-430,39	-2,92	-789,54	-253,62	0,00	0,00	-8 822,73	-574,22
Resultados antes de impostos		24 873,26	4 703,67	296,54	-1 365,21	3 614,81	93,84	1 098,07	161,32	4 165,12	1 017,57	1 826,87	-768,26	42 422,86	39 026,11
Imposto sobre o rendimento do período															0,00
Resultado líquido do período		24 873,26	4 703,67	296,54	-1 365,21	3 614,81	93,84	1 098,07	161,32	4 165,12	1 017,57	1 826,87	-768,26	42 422,86	39 026,11

BARREIRA, 2 de Março 2015

O TÉCNICO OFICIAL DE CONTAS



A DIREÇÃO

Associação de Desenvolvimento e Bem Estar Social da Freguesia da Barreira
 Rua Santíssimo Salvador, n.º 1130, 2410-023 Leiria
 NIF: 504202340

5

 © Lenafisco
 Ana Carolina R. Silva

Demonstração das Alterações nos Fundos Próprios


Índice	DESCRIÇÃO	Fundos Patrimoniais atribuídos aos instituidores de entidade-mãe										Total dos Fundos Patrimoniais
		Unidade Monetária: Euros										
		Fundos	Excedentes Técnicos	Reservas	Resultados Transitoriamente	Reservas legais	Excedentes de reavaliação	Outras variações nos fundos patrimoniais	Resultado líquido do período	Total	Ingressos extraordinários	
1	12.5	25 500,77		474 424,53			1 113 574,00		25 992,46	1 639 441,76		1 639 441,76
	12.5			-								
2							(2 420,00)			(2 420,00)		
3	12.5								39 026,11	39 026,11		39 026,11
4-2-3									39 026,11	36 606,11		36 606,11
	12.5			25 992,46					(25 992,46)			
5				25 992,46					(25 992,46)			
6=1+2+3+4		25 500,77		500 416,99			1 111 104,00		39 026,11	1 676 047,87		1 676 047,87

BARREIRA, 2 de Março 2015

O TÉCNICO OFICIAL DE CONTAS



A DIREÇÃO



© Lenafisco

Associação de Desenvolvimento e Bem Estar Social da Freguesia da Barreira
 Rua Santíssimo Salvador, n.º 1130, 2410-023 Leiria
 NIF: 504202340

Demonstrações Financeiras em 31 de dezembro de 2014

DEMONSTRAÇÃO DAS ALTERAÇÕES NOS FUNDOS PRÓPRIOS NO PERÍODO 2014

DESCRIÇÃO	Notas	Fundos Patrimoniais atribuídos aos Instituidores de entidade-mãe										Unidade Monetária: Euros	
		Fundos	Excedentes Técnicos	Reservas	Resultados Transfidos	Reservas legais	Excedentes de revalorização	Outras variações nos fundos patrimoniais	Resultado líquido do período	Total	Interesses minoritários	Total dos Fundos Patrimoniais	
POSICÃO NO INÍCIO DO PERÍODO 2014	6	25.500,77	-	-	500.416,99	-	-	1.111.104,00	39.026,11	1.676.047,87	-	1.676.047,87	
ALTERAÇÕES NO PERÍODO													
Primeira adoção de novo referencial contabilístico	12.5												
Alterações de políticas contabilísticas													
Diferenças de conversão de demonstrações financeiras													
Realização do excedente de revalorização de ativos fixos tangíveis e intangíveis													
Excedentes de realização do excedente de revalorização de ativos fixos tangíveis e intangíveis													
Ajustamentos por impostos diferidos													
Outras alterações reconhecidas nos fundos patrimoniais	7	-	-	-	800,02	-	(5.838,85)	-	(5.038,83)	-	(5.038,83)		
		-	-	-	800,02	-	(5.838,85)	-	(5.038,83)	-	(5.038,83)		
RESULTADO LÍQUIDO DO PERÍODO	8							42.423,26	42.423,26		42.423,26		
RESULTADO EXTENSIVO	9-748							42.423,26	37.384,43		37.384,43		
OPERAÇÕES COM INSTITUIDORES NO PERÍODO													
Fundos													
Subsídios, doações e legados	12.5				39.026,11			(39.026,11)					
Outras operações													
	10	-	-	-	39.026,11	-	-	(39.026,11)	-	-	-		
POSICÃO NO FIM DO ANO 2014	6-748-10	25.500,77	-	-	540.243,12	-	1.105.265,15	42.423,26	1.713.432,30	-	1.713.432,30		

BARREIRA, 2 de Março 2015

O TÉCNICO OFICIAL DE CONTAS

A DIREÇÃO

Associação de Desenvolvimento e Bem Estar Social da Freguesia da Barreira
Rua Santíssimo Salvador, n.º 1130, 2410-023 Leiria
NIF: 504202340

© Lenafisco

Demonstração dos Fluxos de Caixa

ADESBA-ASSOC. DES. BEM ESTAR SOCIAL FREG. BARREIRA

DEMONSTRAÇÃO DOS FLUXOS DE CAIXA

PERÍODO FINDO EM 31 DE DEZEMBRO DE 2014

Unidade Monetária: Euros

RUBRICAS	Notas	PERÍODOS	
		2014	2013
Fluxos de caixa das actividades operacionais - método directo			
Recebimentos de clientes e utentes	12.1	243 080,33	191 756,61
Pagamentos de subsídios			
Pagamentos de apoios			
Pagamentos de bolsas	12.2		
Pagamento a fornecedores	12.6	(141 408,34)	(77 768,07)
Pagamentos ao pessoal	12.2	(285 296,66)	(154 288,74)
Caixa gerada pelas operações		(183 624,67)	(40 300,20)
Pagamento/recebimento do imposto sobre o rendimento			
Outros recebimentos/pagamentos	12.2	208 230,28	608 471,24
Fluxos de caixa das actividades operacionais (1)		24 605,61	568 171,04
Fluxos de caixa das actividades de investimento			
Pagamentos respeitantes a:			
Ativos fixos tangíveis	5	(342 133,06)	(1 957 119,46)
Ativos intangíveis		(452,66)	
Investimentos financeiros			
Outros Ativos			
Recebimentos provenientes de:			
Ativos fixos tangíveis		17 951,92	
Ativos intangíveis			
Investimentos financeiros			
Outros Ativos			
Subsídios ao investimento	9	79 831,50	804 225,68
Juros e rendimentos similares	12.12	-	645,64
Dividendos			
Fluxos de caixa das actividades de investimento (2)		(244 802,30)	(1 152 248,14)
Fluxos de caixa das actividades de financiamento			
Recebimentos provenientes de:			
Financiamentos obtidos	6	107 416,25	780 100,00
Realizações de fundos			
Cobertura de prejuízos			
Doações		73 462,67	3 265,00
Outras operações de financiamento	6		
Pagamentos respeitantes a:			
Financiamentos obtidos	6	(17 713,65)	(13 056,02)
Juros e gastos similares	12.12	(34 293,61)	(15 788,99)
Dividendos			
Reduções do fundo			
Outras operações de financiamento			
Fluxos de caixa das actividades de financiamento (3)		128 871,66	754 519,99
Variação de caixa e seus equivalentes (1+2+3)		(91 325,03)	170 442,89
Efeito das diferenças de câmbio			
Caixa e seus equivalentes no início do período		351 042,96	180 600,07
Caixa e seus equivalentes no fim do período		259 717,93	351 042,96

BARREIRA, 2 de Março 2015

O TÉCNICO OFICIAL DE CONTAS

A DIREÇÃO

Associação de Desenvolvimento e Bem Estar Social da Freguesia da Barreira
 Rua Santíssimo Salvador, n.º 1130, 2410-023 Leiria
 NIF:504202340

© Lenafisco

Anexo

1. Identificação da Entidade

A Associação de Desenvolvimento e Bem Estar Social da Freguesia da Barreira (ADESBA) é uma instituição sem fins lucrativos, constituída sob a forma de Instituição Particular de Solidariedade Social (IPSS), com estatutos publicados no Diário da República n.º 41 de 18/02/1999, Série II, com inscrição n.º 3/99, a fl. 119 vº do livro n.º 7, das Associações de Solidariedade Social, considerando-se efetuado em 14/05/1998, com sede na Rua Santíssimo Salvador, n.º 450, 2440-023 Barreira, freguesia de Barreira e concelho de Leiria.

As atividades principais desenvolvidas pela ADESBA, com acordo de cooperação com a Segurança Social (SS) em 2014, foram o Serviço de Apoio Domiciliário (SAD), com acordo para 33 utentes e capacidade para 40 utentes, Centro de Convívio (CC), com acordo para 18 utentes e capacidade para 20, Centro de Atividades de Tempos Livros, com acordo para 13 utentes e Centro de Atendimento e Acompanhamento Social (CAAS). Estas atividades são prestadas diretamente aos utentes da instituição.

No início de outubro, foi aberto ao público o novo edifício da instituição, denominado Adesba Sénior, que inclui duas novas respostas sociais, uma Estrutura Residencial para Pessoas Idosas (ERPI), com capacidade para 57 residentes e Centro de Dia (CD), com capacidade para 20 utentes. Recentemente foi celebrado acordo de cooperação com a Segurança Social, para a resposta social de ERPI, para 16 (destas, 3 são vagas sociais) utentes.

A par destas atividades, a instituição tem também em funcionamento outras atividades complementares e de apoio à comunidade, destacando-se o Fornecimento de Alimentação a Crianças das escolas da freguesia e respetivo transporte, Atividades de Animação e Apoio à Família (AAAF) do infantário do Telheiro e da Barreira, a Adesba Chorus, Escola de Música e uma aposta na Formação.

Estas atividades, são exercidas para que a instituição possa prosseguir os seus objetivos, que se podem resumir na boa prestação de apoios sociais à população da freguesia, nomeadamente a mais carenciada.

2. Referencial Contabilístico de Preparação das Demonstrações Financeiras

Em 2014 as Demonstrações Financeiras foram elaboradas no pressuposto da continuidade das operações a partir dos livros e registos contabilísticos da Entidade e de acordo com a Norma

Associação de Desenvolvimento e Bem Estar Social da Freguesia da Barreira
Rua Santíssimo Salvador, n.º 1130, 2410-023 Leiria
NIF:504202340

9
© Lenafisco
Amável Barreira

Contabilística e de Relato Financeiro para as Entidades do Sector Não Lucrativo (NCRF-ESNL) aprovado pelo Decreto-Lei n.º 36-A/2011 de 9 de Março. No Anexo II do referido Decreto, refere que o Sistema de Normalização Contabilística para Entidades do Sector Não Lucrativos é composto por:

- Bases para a Apresentação das Demonstrações Financeiras (BADF);
- Modelos de Demonstrações Financeiras (MDF) – Portaria n.º 105/2011 de 14 de Março;
- Código de Contas (CC) – Portaria n.º 106/2011 de 14 de Março;
- NCRF-ESNL – Aviso n.º 6726-B/2011 de 14 de Março; e
- Normas Interpretativas (NI).

A adoção da NCRF-ESNL ocorreu pela primeira vez em 2012, pelo que à data da transição do referencial contabilístico anterior (Plano de Contas das Instituições Particulares de Solidariedade Social) para este normativo é 1 de Janeiro de 2011, conforme o estabelecido no § 5 Adoção pela primeira vez da NCRF-ESNL.

Assim, a Entidade preparou o Balanço de abertura de 1 de Janeiro de 2012 aplicando as disposições previstas na NCRF-ESNL e para efeitos de comparabilidade.

3. Principais Políticas Contabilísticas

As principais políticas contabilísticas aplicadas pela Entidade na elaboração das Demonstrações Financeiras foram as seguintes:

3.1. Bases de Apresentação

As Demonstrações Financeiras foram preparadas de acordo com as Bases de Apresentação das Demonstrações Financeiras (BADF)

3.1.1. Continuidade:

Com base na informação disponível e as expectativas futuras, a Entidade continuará a operar no futuro previsível, assumindo não há a intenção nem a necessidade de liquidar ou de reduzir consideravelmente o nível das suas operações. Para as Entidades do Sector Não Lucrativo, este pressuposto não corresponde a um conceito económico ou financeiro, mas sim à manutenção da atividade de prestação de serviços ou à capacidade de cumprir os seus fins.

3.1.2. Regime do Acréscimo (periodização económica):

Os efeitos das transações e de outros acontecimentos são reconhecidos quando eles ocorram (satisfeitas as definições e os critérios de reconhecimento de acordo com a estrutura conceptual, independentemente do momento do pagamento ou do recebimento) sendo registados contabilisticamente e relatados nas demonstrações financeiras dos períodos com os quais se relacionem. As diferenças entre os montantes recebidos e pagos e os correspondentes rendimentos e gastos são registados nas respetivas contas das rubricas "Devedores e credores por acréscimos" (Nota 13 – 13.2 e 13.8) e "Diferimentos" (Nota 13 – 13.3)

3.1.3. Consistência de Apresentação

As Demonstrações Financeiras estão consistentes de um período para o outro, quer a nível da apresentação quer dos movimentos contabilísticos que lhes dão origem, exceto quando ocorrem alterações significativas na natureza que, nesse caso, estão devidamente identificadas e justificadas neste Anexo. Desta forma é proporcionada informação fiável e mais relevante para os utentes.

3.1.4. Materialidade e Agregação:

A relevância da informação é afetada pela sua natureza e materialidade. A materialidade depende da quantificação da omissão ou erro. A informação é material se a sua omissão ou inexatidão influenciarem as decisões económicas tomadas por parte dos utentes com base nas demonstrações financeiras influenciarem. Itens que não são materialmente relevante para justificar a sua apresentação separada nas demonstrações financeiras podem ser materialmente relevante para que sejam discriminados nas notas deste anexo.

3.1.5. Compensação

Devido à importância dos ativo e passivos serem relatados separadamente, assim como os gastos e os rendimentos, estes não devem ser compensados.

3.1.6. Informação Comparativa

A informação comparativa deve ser divulgada, nas Demonstrações Financeiras, com respeito ao período anterior. Respeitando ao Princípio da Continuidade da Entidade, as políticas contabilísticas devem ser levados a efeito de maneira consistente em toda a Entidade e ao

longo do tempo e de maneira consistente. Procedendo-se a alterações das políticas contabilísticas, as quantias comparativas afetadas pela reclassificação devem ser divulgadas, tendo em conta:

- a) A natureza da reclassificação;
- b) A quantia de cada item ou classe de itens que tenha sido reclassificada; e
- c) Razão para a reclassificação.

3.2. Políticas de Reconhecimento e Mensuração

3.2.1. Ativos Fixos Tangíveis

Os "Ativos Fixos Tangíveis" encontram-se registados ao custo de aquisição ou de produção, deduzido das depreciações e das perdas por imparidade acumuladas. O custo de aquisição ou produção inicialmente registado, inclui o custo de compra, quaisquer custos diretamente atribuíveis às atividades necessárias para colocar os ativos na localização e condição necessárias para operarem da forma pretendida e, se aplicável, a estimativa inicial dos custos de desmantelamento e remoção dos ativos e de restauração dos respetivos locais de instalação ou operação dos mesmos que a Entidade espera vir a incorrer.

Os ativos que foram atribuídos à Entidade a título gratuito encontram-se mensurados ao seu justo valor, ao valor pelo qual estão segurados ou ao valor pelo qual figuravam na contabilidade.

As despesas subsequentes que a Entidade tenha com manutenção e reparação dos ativos são registadas como gastos no período em que são incorridas, desde que não sejam suscetíveis de permitir atividades presentes e futuras adicionais.

As depreciações são calculadas, assim que os bens estão em condições de ser utilizados, pelo método da linha reta em conformidade com o período de vida útil estimado para cada grupo de bens.

As taxas de depreciação utilizadas correspondem aos períodos de vida útil estimada que se encontra na tabela abaixo:

Descrição	Vida útil estimada (anos)
Terrenos e recursos naturais	
Edifícios e outras construções	6 e 50
Equipamento básico	6
Equipamento de transporte	5
Equipamento biológico	
Equipamento administrativo	6
Outros Ativos fixos tangíveis	4, 5 e 3

A Entidade revê anualmente a vida útil de cada ativo, assim como o seu respetivo valor residual quando este exista.

As mais ou menos valias provenientes da venda de ativos fixos tangíveis são determinadas pela diferença entre o valor de realização e a quantia escriturada na data de alienação, as sendo que se encontra espelhadas na Demonstração dos Resultados nas rubricas "Outros rendimentos operacionais" ou "Outros gastos operacionais".

3.2.2. Inventários

Os "Inventários" estão registados ao menor de entre o custo de aquisição e o valor realizável líquido. O valor realizável líquido representa o preço de venda estimado deduzido de todos os custos estimados necessários para a concluir os inventários e proceder à sua venda. Sempre que o valor de custo é superior ao valor realizável líquido, a diferença é registada como uma perda por imparidade.

A Entidade adota como método de custeio dos inventários o custo médio ponderado.

Os Inventários que a Entidade detém, mas que se destinam a contribuir para o desenvolvimento das atividades presentes e futuras ou os serviços que lhes estão associados não estão diretamente relacionados com a capacidade de para ela gerar fluxos de caixa, estão mensurados pelo custo histórico ou custo corrente, o mais baixo dos dois.

3.2.3. Instrumentos Financeiros

Os ativos e passivos financeiros são reconhecidos apenas e só quando se tornam uma parte das disposições contratuais do instrumento.

Este ponto é aplicável a todos "Instrumentos Financeiros" com exceção:

- Investimentos em subsidiárias, associadas e empreendimentos conjuntos;
- Direitos e obrigações no âmbito de um plano de benefícios a empregados;

- Direitos decorrentes de um contrato de seguro exceto se o contrato de seguro resulte numa perda para qualquer das partes em resultado dos termos contratuais que se relacionem com:
 - Alterações no risco segurado;
 - Alterações na taxa de câmbio;
 - Entrada em incumprimento de uma das partes;
 - Locações, exceto se resultar perda para o locador ou locatário como resultado:
 - Alterações no preço do bem locado;
 - Alterações na taxa de câmbio
 - Entrada em incumprimento de uma das contrapartes

Fundadores/beneméritos/patrocinadores/doadores/associados/membros

As quotas, donativos e outras ajudas similares procedentes de fundadores, beneméritos, patrocinadores, doadores, associados e membros que se encontram com saldo no final do período sempre que se tenham vencido e possam ser exigidas pela entidade estão registados no ativo pela quantia realizável.

Clientes e outras contas a Receber

Os "Clientes" e as "Outras contas a receber" encontram-se registadas pelo seu custo estando deduzidas no Balanço das Perdas por Imparidade, quando estas se encontram reconhecidas, para assim retratar o valor realizável líquido.

As "Perdas por Imparidade" são registadas na sequência de eventos ocorrido que apontem de forma objetiva e quantificável, através de informação recolhida, que o saldo em dívida não será recebido (total ou parcialmente). Estas correspondem à diferença entre o montante a receber e respetivo valor atual dos fluxos de caixa futuros estimados, descontados à taxa de juro efetiva inicial, que será nula quando se perspetiva um recebimento num prazo inferior a um ano.

Estas rubricas são apresentadas no Balanço como Ativo Corrente, no entanto nas situações em que a sua maturidade é superior a doze meses da data de Balanço, são exibidas como Ativos não Correntes.

Outros ativos e passivos financeiros

Os instrumentos financeiros cuja negociação ocorra em mercado líquido e regulamentado, são mensurados ao justo valor, sendo as variações reconhecidas deste por contrapartida de resultados do período.

Os custos de transação só podem ser incluídos na mensuração inicial do ativo ou passivo financeiro, quando mensurados ao custo menos perda por imparidade.

À data de relato a Entidade avalia todos os seus ativos financeiros que não estão mensurados ao justo valor por contrapartida de resultados. Havendo evidência objetiva de que se encontra em imparidade, esta é reconhecida nos resultados. Cessando de estar em imparidade, é reconhecida a reversão.

Os Ativos e Passivos Financeiros são desreconhecidos da forma que se encontra prevista na Norma Contabilística e de Relato Financeiro para Pequenas Entidades (NCRF-PE)

Caixa e Depósitos Bancários

A rubrica “*Caixa e depósitos bancários*” inclui caixa e depósitos bancários de curto prazo que possam ser imediatamente mobilizáveis sem risco significativo de flutuações de valor, bem como depósitos bancários de longo prazo.

Fornecedores e outras contas a pagar

As dívidas registadas em “*Fornecedores*” e “*Outras contas a pagar*” são contabilizadas pelo seu valor nominal.

3.2.4. Fundos Patrimoniais

A rubrica “*Fundos*” constitui o interesse residual nos ativos após dedução dos passivos.

Os “*Fundos Patrimoniais*” são compostos por:

- fundos atribuídos pelos fundadores da Entidade ou terceiros;
- fundos acumulados e outros excedentes;
- subsídios, doações e legados que o governo ou outro instituidor ou a norma legal aplicável a cada entidade estabeleçam que sejam de incorporar no mesmo.

3.2.5. Financiamentos Obtidos

Empréstimos obtidos

Os "Empréstimo Obtidos" encontram-se registados, no passivo, pelo valor nominal líquido dos custos com a concessão desses empréstimos. Os "Encargos Financeiros" são reconhecidos como gastos do período, constando na Demonstração dos Resultados na rubrica "Juros e gastos similares suportados".

Os "Encargos Financeiros" de "Empréstimos Obtidos" relacionados com a aquisição, construção ou produção de "Investimentos" são capitalizados, sendo parte integrante do custo do ativo. A capitalização destes encargos só se inicia quando começam a ser incorridos dispêndios com o ativo e prolongam-se enquanto estiverem em curso as atividades indispensáveis à preparação do ativo para o seu uso ou venda. A capitalização cessa quando todas as atividades necessárias para preparar o ativo para o seu uso ou venda estejam concluídas. Há suspensão da capitalização durante períodos extensos em que o desenvolvimento das atividades acima referidas seja interrompido. Rendimentos que advenham dos empréstimos obtidos antecipadamente relacionados com um investimento específico são deduzidos aos encargos financeiros elegíveis para capitalização.

3.2.6. Estado e Outros Entes Públicos

O imposto sobre o rendimento do período corresponde ao imposto a pagar. Este, inclui as tributações autónomas.

Nos termos do n.º 1 do art.º 10 do Código do Imposto sobre o Rendimento das Pessoas Coletivas (CIRC) estão isentos de Imposto sobre o Rendimento das Pessoas Coletivas (IRC):

- a) "As pessoas coletivas de utilidade pública administrativa;
- b) As instituições particulares de solidariedade social e Entidades anexas, bem como as pessoas coletivas àquelas legalmente equiparadas;
- c) As pessoas coletivas de mera utilidade pública que prossigam, exclusiva ou predominantemente, fins científicos ou culturais, de caridade, assistência, beneficência, solidariedade social ou defesa do meio ambiente."

No entanto o n.º 3 do referido artigo menciona que:

"A isenção prevista no n.º 1 não abrange os rendimentos empresariais derivados do exercício das atividades comerciais ou industriais desenvolvidas fora do âmbito dos fins estatutários, bem como os rendimentos de títulos ao portador, não registados nem depositados, nos termos da legislação em vigor, e é condicionada à observância continuada dos seguintes requisitos:

- a) Exercício efetivo, a título exclusivo ou predominante, de atividades dirigidas à prossecução dos fins que justificaram o respetivo reconhecimento da qualidade de utilidade pública ou dos fins que justificaram a isenção consoante se trate, respetivamente, de Entidades previstas nas alíneas a) e b) ou na alínea c) do n.º 1;
- b) Afetação aos fins referidos na alínea anterior de, pelo menos, 50% do rendimento global líquido que seria sujeito a tributação nos termos gerais, até ao fim do 4.º

período de tributação posterior àquele em que tenha sido obtido, salvo em caso de justo impedimento no cumprimento do prazo de afetação, notificado ao diretor -geral dos impostos, acompanhado da respetiva fundamentação escrita, até ao último dia útil do 1.º mês subsequente ao termo do referido prazo;

- c) Inexistência de qualquer interesse direto ou indireto dos membros dos órgãos estatutários, por si mesmos ou por interposta pessoa, nos resultados da exploração das atividades económicas por elas prosseguidas.”*

Assim, os rendimentos previstos no n.º 3 do art.º 10 encontram-se sujeitos a IRC à taxa de 21,5% sobre a matéria coletável nos termos do n.º 5 do art.º 87. Acresce ao valor da coleta de IRC apurado, a tributação autónoma sobre os encargos e às taxas previstas no artigo 88º do CIRC.

As declarações fiscais estão sujeitas a revisão e correção, de acordo com a legislação em vigor, durante um período de quatro anos (dez anos para a Segurança Social, até 2000, inclusive, e cinco anos a partir de 2001), exceto quando estejam em curso inspeções, reclamações ou impugnações. Nestes casos, e dependendo das circunstâncias, os prazos são alargados ou suspensos. Ou seja, as declarações fiscais da Entidade dos anos de 2011 a 2014 ainda poderão estar sujeitas a revisão.

4. Políticas contabilísticas, alterações nas estimativas contabilísticas e erros:

Não se verificaram quaisquer efeitos resultantes de alteração voluntária em políticas contabilísticas.

Ou

As alterações de políticas contabilísticas, alterações nas estimativas e erros tiveram os seguintes efeitos:

5. Ativos Fixos Tangíveis

Outros Ativos Fixos Tangíveis

A quantia escriturada bruta, as depreciações acumuladas, a reconciliação da quantia escriturada no início e no fim dos períodos de 2013 e de 2014, mostrando as adições, os

abates e alienações, as depreciações e outras alterações, foram desenvolvidas de acordo com o seguinte quadro:

31 de Dezembro de 2013						
	Saldo em 01-Jan-2013	Aquisições / Dotações	Abates/Ref orço	Transferências /Desreconhec mento	Revalorizações	Saldo em 31-Dez-2013
Custo						
Terrenos e recursos naturais	302 959,66	-	-	-	-	302 959,66
Edifícios e outras construções	1 046 616,81	1 397 740,37	-	-	-	2 444 357,18
Equipamento básico	40 586,19	5 494,07	-	-	-	46 080,26
Equipamento de transporte	112 194,77	-	-	-	-	112 194,77
Equipamento biológico	-	-	-	-	-	-
Equipamento administrativo	20 916,28	-	-	-	-	20 916,28
Outros Ativos fixos tangíveis	3 873,98	271,95	-	-	-	4 145,93
Total	1 527 147,69	1 403 506,39	-	-	-	2 930 654,08
Depreciações acumuladas						
Terrenos e recursos naturais	-	-	-	-	-	-
Edifícios e outras construções	31 846,97	5 818,95	-	-	-	37 665,92
Equipamento básico	33 601,43	2 123,32	-	-	-	35 724,75
Equipamento de transporte	116 400,60	4 114,17	-	-	-	120 514,77
Equipamento biológico	-	-	-	-	-	-
Equipamento administrativo	18 956,76	1 525,69	-	-	-	20 482,45
Outros Ativos fixos tangíveis	3 276,43	116,32	-	-	-	3 392,75
Total	204 082,19	13 698,45	-	-	-	217 780,64

31 de Dezembro de 2014						
	Saldo em 01-Jan-2014	Aquisições / Dotações	Abates	Transferências /Desreconhec mento	Revalorizações	Saldo em 31-Dez-2014
Custo						
Terrenos e recursos naturais	302 959,66	-	-	-	-	302 959,66
Edifícios e outras construções	2 444 357,18	72 627,25	-	-	-	2 516 984,43
Equipamento básico	46 080,26	260 673,87	-	-	-	306 754,13
Equipamento de transporte	112 194,77	-	-	(2 151,92)	-	110 042,85
Equipamento biológico	-	-	-	-	-	-
Equipamento administrativo	20 916,28	24 350,05	-	-	-	45 266,33
Outros Ativos fixos tangíveis	4 145,93	2 433,81	-	-	-	6 579,74
Total	2 930 654,08	360 084,98	-	(2 151,92)	-	3 288 587,14
Depreciações acumuladas						
Terrenos e recursos naturais	-	-	-	-	-	-
Edifícios e outras construções	37 665,92	17 321,00	-	-	-	54 986,92
Equipamento básico	35 724,75	14 104,41	-	-	-	49 829,16
Equipamento de transporte	120 514,77	-	-	(16 791,92)	-	103 722,85
Equipamento biológico	-	-	-	-	-	-
Equipamento administrativo	20 482,45	1 247,51	-	-	-	21 729,96
Outros Ativos fixos tangíveis	3 392,75	-	-	(246,56)	-	3 146,19
Total	217 780,64	32 672,92	-	(17 038,48)	-	233 415,08

6. Custos de Empréstimos Obtidos

Os encargos financeiros relacionados com empréstimos obtidos são usualmente reconhecidos como gastos à medida que são incorridos.

Os valores apresentados no quadro seguinte, respeitam a empréstimos de associados, que estão a ser liquidados numa base mensal, através da prestação de serviços da entidade ao associado, como utente.

Descrição	2014			2013		
	Corrente	Não Corrente	Total	Corrente	Não Corrente	Total
Empréstimos Bancários	38 301,96	1 296 367,78	1 334 669,74	12 855,46	1 219 783,39	1 232 638,85
Locações Financeiras	-	-	-	-	-	-
Contas caucionadas	-	-	-	-	-	-
Contas Bancárias de Factoring	-	-	-	-	-	-
Contas bancárias de letras descontadas	-	-	-	-	-	-
Descobertos Bancários Contratados	7 576,83	-	7 576,83	-	-	-
Outros Empréstimos	65 500,00	-	65 500,00	-	67 500,00	67 500,00
Total	111 378,79	1 296 367,78	1 407 746,57	12 855,46	1 287 283,39	1 300 138,85

Em 31 de Dezembro de 2013 e de 2014, os planos de reembolso da dívida da Entidade, referente a empréstimos obtidos, detalham-se como segue:

Empréstimos Bancários

Descrição	2014			2013		
	Capital	Juros	Total	Capital	Juros	Total
Até um ano	38 301,96	34 276,19	72 578,15	12 855,46	23 720,00	36 575,46
De um a cinco anos	243 543,54	127 013,60	370 557,14	250 000,00	94 880,00	344 880,00
Mais de cinco anos	1 052 824,24	206 288,72	1 259 112,96	969 783,39	704 753,75	1 674 537,14
Total	1 334 669,74	367 578,51	1 702 248,25	1 232 638,85	823 353,75	2 055 992,60

7. Inventários

Em 31 de Dezembro de 2013 e de 2014 a rubrica "Inventários" apresentava os seguintes valores:

Descrição	Inventário em 01-Jan-2013	Compras	Reclassificações e regularizações	Inventário em 31-Dez-2013	Compras	Reclassificações e regularizações	Inventário em 31-Dez-2014
Mercadorias	-	-	-	-	-	-	-
Matérias-primas, subsidiárias e de consumo	196,28	44 661,48	-	264,14	60 167,13	-	4 366,16
Produtos Acabados e Intermediários	-	-	-	-	-	-	-
Produtos e trabalhos em curso	-	-	-	-	-	-	-
Total	196,28	44 661,48	-	264,14	60 167,13	-	4 366,16
Custo das mercadorias vendidas e das matérias consumidas				44 593,62			56 065,11
Variações nos Inventários da produção				-			-

De referir que os valores da rubrica "Matérias-primas, subsidiárias e de consumo" se desdobram da seguinte forma:

- Matérias-primas: 4.366,16 €;

- Matérias Subsidiárias: 0,00 €; e
- Matérias de Consumo: 0,00 €.

8. Rédito

Para os períodos de 2013 e 2014 foram reconhecidos os seguintes Réditos:

Descrição	2014	2013
Vendas	-	-
Prestação de Serviços	248 429,08	165 731,49
Quotas dos utilizadores	190 389,12	109 386,02
Quotas e Jóias	2 780,00	3 475,00
Promoções para captação de recursos	-	-
Rendimentos de patrocinadores e colaborações	-	-
Outras	55 259,96	52 870,47
Juros	-	-
Royalties	-	-
Dividendos	-	-
Total	248 429,08	165 731,49

9. Subsídios do Governo e apoios do Governo

A 31 de Dezembro de 2013 e 2014, a Entidade tinha os seguintes saldos nas rubricas de "Subsídios do Governo" e "Apoios do Governo":

Descrição	2014	2013
Subsídios do Governo	203 862,74	188 729,43
Centro Regional de Segurança Social	143 799,75	126 196,24
Município	39 271,07	48 995,83
Outros	20 791,92	13 537,36
...	-	-
Apoios do Governo	-	-
...	-	-
...	-	-
...	-	-
...	-	-
Total	203 862,74	188 729,43

10. Benefícios dos empregados

O número de membros dos órgãos diretivos/sociais, nos períodos de 2013 e 2014, foram 11 em ambos os períodos.

Os órgãos diretivos da Entidade não auferem qualquer remuneração.

O número de pessoas ao serviço da Entidade em 31/12/2013 foi de 22 e em 31/12/2014 foi de 46.

Os gastos que a Entidade incorreu com os funcionários foram os seguintes:

Descrição	2014	2013
Remunerações aos Órgãos Sociais	-	-
Remunerações ao Pessoal	241 870,13	191 703,95
Benefícios Pós-Emprego	-	-
Indemnizações	-	-
Encargos sobre as Remunerações	49 793,70	39 437,08
Seguros de Acidentes no Trabalho e Doenças Profissionais	1 767,20	1 669,17
Gastos de Acção Social	-	-
Outros Gastos com o Pessoal	1 140,00	1 348,50
Total	294 571,03	234 158,70

11. Divulgações exigidas por outros diplomas legais

A Entidade não apresenta dívidas ao Estado em situação de mora, nos termos do Decreto-Lei 534/80, de 7 de Novembro.

Dando cumprimento ao estabelecido no Decreto-Lei 411/91, de 17 de Outubro, informa-se que a situação da Entidade perante a Segurança Social se encontra regularizada, dentro dos prazos legalmente estipulados.

12. Outras Informações

De forma a uma melhor compreensão das restantes demonstrações financeiras, são divulgadas as seguintes informações.

12.1. Clientes e Utentes

Para os períodos de 2013 e 2014 a rubrica "Clientes" encontra-se desagregada da seguinte forma:

Descrição	2014	2013
Clientes e Utentes c/c	33 891,12	28 542,37
Clientes	6 108,94	7 788,98
Utentes	27 782,18	20 753,39
Clientes e Utentes títulos a receber	-	-
Clientes	-	-
Utentes	-	-
Clientes e Utentes factoring	-	-
Clientes	-	-
Utentes	-	-
Clientes e Utentes cobrança duvidosa	-	-
Clientes	-	-
Utentes	-	-
Total	33 891,12	28 542,37

12.2. Outras contas a receber

A rubrica "Outras contas a receber" tinha, em 31 de Dezembro de 2013 e 2014, a seguinte decomposição:

Descrição	2014	2013
Adiantamentos ao pessoal	-	-
Adiantamentos a Fornecedores de Investimentos	-	20 000,00
Devedores por acréscimos de rendimentos	-	-
...	-	-
Outros Devedores	14 185,52	91 949,82
Perdas por Imparidade	-	-
Total	14 185,52	111 949,82

12.3. Diferimentos

Em 31 de Dezembro de 2013 e 2014, a rubrica "Diferimentos" englobava os seguintes saldos:

Descrição	2014	2013
Gastos a reconhecer		
Diversos	1 682,79	1 257,07
...	-	-
...	-	-
Total	1 682,79	1 257,07
Rendimentos a reconhecer		
Diversos	-	1 144,68
...	-	-
...	-	-
Total	-	1 144,68

12.4. Caixa e Depósitos Bancários

A rubrica de "Caixa e Depósitos Bancários", a 31 de Dezembro de 2013 e 2014, encontrava-se com os seguintes saldo:

Descrição	2014	2013
Caixa	30,61	4,32
Depósitos à ordem	259 687,32	351 038,64
Depósitos a prazo	-	-
Outros	-	-
Total	259 717,93	351 042,96

12.5. Fundos Patrimoniais

Nos "Fundos Patrimoniais" ocorreram as seguintes variações:

Descrição	Saldo em 01-Jan-2014	Aumentos	Diminuições	Saldo em 31-Dez-2014
Fundos	25 500,77	-	-	25 500,77
Excedentes técnicos	-	-	-	-
Reservas	-	-	-	-
Resultados transitados	500 416,99	39 826,13	-	540 243,12
Excedentes de revalorização	-	-	-	-
Outras variações nos fundos patrimoniais	1 111 104,00	2 242,32	8 081,17	1 105 265,15
Resultado líquido	39 026,11	42 423,26	39 026,11	42 423,26
Total	1 676 047,87	84 491,71	47 107,28	1 713 432,30

12.6. Fornecedores

O saldo da rubrica de "Fornecedores" é discriminado da seguinte forma:

Descrição	2014	2013
Fornecedores c/c	18 461,32	6 253,90
Fornecedores títulos a pagar	-	-
Fornecedores facturas em recepção e conferência	-	-
Total	18 461,32	6 253,90

12.7. Estado e Outros Entes Públicos

A rubrica de "Estado e outros Entes Públicos" está dividida da forma seguinte:

Descrição	2014	2013
Ativo		
Imposto sobre o Rendimentos das Pessoas Colectivas (IRC)	-	-
Imposto sobre o Valor Acrescentado (IVA)	43 143,17	98 923,93
Outros Impostos e Taxas	-	-
Total	43 143,17	98 923,93
Passivo		
Imposto sobre o Rendimentos das Pessoas Colectivas (IRC)	-	-
Imposto sobre o Valor Acrescentado (IVA)	88,84	-
Imposto sobre o Rendimentos das Pessoas Singulares (IRS)	1 646,83	1 208,75
Segurança Social	8 879,41	-
Outros Impostos e Taxas	-	105,00
Total	10 615,08	1 313,75

12.8. Outras Contas a Pagar

A rubrica "Outras contas a pagar" desdobra-se, como segue:

Descrição	2014		2013	
	Não Corrente	Corrente	Não Corrente	Corrente
Pessoal	-	746,68	-	34 222,50
Remunerações a pagar	-	746,68	-	34 222,50
Cauções	-	-	-	-
Outras operações	-	-	-	-
Perdas por Imparidade acumuladas	-	-	-	-
Fornecedores de Investimentos	-	103 369,37	-	188 652,66
Credores por acréscimos de gastos	-	34 218,27	-	148,81
Outros credores	-	124 031,82	-	112 740,71
Total	-	262 366,14	-	335 764,68

12.9. Fornecimentos e serviços externos

A repartição dos "Fornecimentos e serviços externos" nos períodos findos em 31 de Dezembro de 2013 e de 2014 foi a seguinte:

Descrição	2014	2013
Subcontratos	-	-
Serviços especializados	34 871,20	27 842,61
Materiais	16 678,19	8 462,19
Energia e fluidos	20 096,01	15 959,88
Deslocações, estadas e transportes	35,40	21,71
Serviços diversos (*)	21 232,19	13 440,90
Seguros	4 720,40	3 500,92
Limpeza, higiene e conforto	6 546,90	4 418,60
comunicação	4 232,32	3 537,81
Total	92 912,99	65 727,29

(*) Discriminar as três rubricas de maior valor por ordem decrescente

12.10. Outros rendimentos e ganhos

A rubrica de "Outros rendimentos e ganhos" encontra-se dividida da seguinte forma:

Descrição	2014	2013
Rendimentos Suplementares	-	-
Descontos de pronto pagamento obtidos	164,22	-
Recuperação de dívidas a receber	-	-
Ganhos em Inventários	-	411,25
Rendimentos e ganhos em subsidiárias, associadas e empreendimentos conjuntos	-	-
Rendimentos e ganhos nos restantes activos financeiros	-	-
Rendimentos e ganhos em Investimentos não financeiros	-	-
Outros rendimentos e ganhos	111 532,01	68 515,72
Total	111 696,23	68 926,97

12.11. Outros gastos e perdas

A rubrica de "Outros gastos e perdas" encontra-se dividida da seguinte forma:

Descrição	2014	2013
Impostos	5 845,86	388,42
Descontos de pronto pagamento concedidos	-	0,01
Dívidas incobráveis	-	-
Perdas em inventários	-	-
Gastos e perdas em subsidiárias, associadas e empreendimentos conjuntos	-	-
Gastos e perdas nos restantes activos financeiros	7,20	-
Gastos e perdas investimentos não financeiros	-	-
Outros Gastos e Perdas	27 753,50	25 221,07
Total	33 606,56	25 609,50

12.12. Resultados Financeiros

Nos períodos de 2013 e 2014 foram reconhecidos os seguintes gastos e rendimentos relacionados com juros e similares:

Descrição	2014	2013
Juros e gastos similares suportados		
Juros suportados	8 823,61	1 219,86
Diferenças de câmbio desfavoráveis	-	-
Outros gastos e perdas de financiamento	-	-
Total	8 823,61	1 219,86
Juros e rendimentos similares obtidos		
Juros obtidos	0,88	645,64
Dividendos obtidos	-	-
Outros rendimentos similares	-	-
Total	0,88	645,64
Resultados financeiros	(8 822,73)	(574,22)

12.13. Acontecimentos após data de Balanço


Não são conhecidos à data quaisquer eventos subsequentes, com impacto significativo nas Demonstrações Financeiras de 31 de Dezembro de 2014.

Após o encerramento do período, e até à elaboração do presente anexo, não se registaram outros factos suscetíveis de modificar a situação relevada nas contas.


As demonstrações financeiras para o período findo em 31 de Dezembro de 2014 serão analisadas e votadas, em Assembleia Geral, a realizar a 23 de março de 2015.

Barreira, 02 de março de 2015

O Técnico Oficial de Contas



A Direção



Clara Cunado
 Cláudia Cunado
